

**UNIÃO DAS FREGUESIAS DE GONDOMAR
(S. COSME), VALBOM E JOVIM**




RELATÓRIO DE GESTÃO E CONTAS 2017



ÍNDICE

| | |
|---------------------------------------|----|
| INTRODUÇÃO | 3 |
| ORGANIZAÇÃO CONTABILÍSTICA | 4 |
| IDENTIFICAÇÃO DOS RESPONSÁVEIS | 4 |
| POLÍTICA ORÇAMENTAL | 6 |
| <i>Síntese da execução orçamental</i> | 7 |
| <i>Equilíbrio Orçamental</i> | 8 |
| <i>Análise da Receita</i> | 8 |
| <i>Estrutura</i> | 8 |
| <i>Evolução</i> | 12 |
| <i>Análise da Despesa</i> | 15 |
| <i>Estrutura</i> | 15 |
| <i>Evolução</i> | 19 |
| Operações de tesouraria | 21 |
| Conta de gerência | 22 |
| PRESTAÇÃO DE CONTAS | 23 |
| <u>Anexos</u> | |


Handwritten signatures and initials in the top right corner, including a large signature, the initials 'SSM', and 'A. Iny'.

04
A. May

Índice de Quadros

| | |
|---|----|
| Q.1 - Composição do órgão executivo | 4 |
| Q.2 - Composição do órgão deliberativo | 5 |
| Q.3 - Orçamento corrigido | 6 |
| Q.4 - Síntese da execução orçamental | 7 |
| Q.5 - Indicadores orçamentais | 7 |
| Q.6 - Saldo corrente | 8 |
| Q.7 - Execução orçamental da receita por classificação económica | 9 |
| Q.8 - Estrutura e execução das transferências correntes recebidas | 10 |
| Q.9 - Estrutura e execução das taxas, multas e outras penalidades | 11 |
| Q.10 - Estrutura e execução da venda de bens e serviços correntes | 11 |
| Q.11 - Evolução global da receita cobrada | 12 |
| Q.12 - Execução orçamental da despesa por classificação económica | 15 |
| Q.13 - Massa salarial (apenas consideradas remunerações certas e permanentes) | 16 |
| Q.14 - Composição do pessoal | 17 |
| Q.15 - Estrutura da despesa por unidade orgânica | 18 |
| Q.16 - Evolução global da despesa paga | 19 |
| Q.17 - Evolução das despesas com pessoal | 19 |
| Q.18 - Evolução das transferências correntes concedidas | 20 |
| Q.19 - Mapa de operações de tesouraria | 21 |
| Q.20 - Resumo da conta de gerência | 21 |

Índice de Figuras

| | |
|---|----|
| F.1 - Evolução da distribuição das fontes de receita | 13 |
| F.2 - Evolução da distribuição das transferências correntes recebidas | 14 |
| F.3 - Evolução da distribuição das receitas próprias | 14 |
| F.4 - Distribuição da despesa em correntes e de capital | 16 |
| F.5 - Distribuição da despesa com aquisição de bens e serviços por unidades orgânicas | 17 |
| F.6 - Evolução da estrutura da despesa paga | 21 |

INTRODUÇÃO

O presente relatório, preconizado pelo nº 13 do POCAL, pretende dar a conhecer aos responsáveis e demais utentes da informação financeira da União das Freguesias de Gondomar (S. Cosme), Valbom e Jovim, a execução e evolução da política orçamental desenvolvida pela autarquia e da sua situação financeira a 31 de dezembro de 2017.

Pretende-se com este documento espelhar, de uma forma simples e transparente, a atividade financeira desenvolvida pelo executivo da União de freguesias, nos seus diferentes setores de atividade. Para isso recorreu-se a quadros, gráficos e demais indicadores que permitem enriquecer a análise financeira de um ponto de vista dinâmico

Constituem os principais objetivos deste relatório:

- Apresentar uma síntese do desempenho orçamental ocorrido no ano de 2017, bem como a sua comparação com o respetivo período homologado.
- Explicitar os níveis de execução orçamental da receita e da despesa, destacando os aspetos de maior relevância.

O planeamento serviu de base à construção do presente relatório, seguindo-se a fase de recolha e tratamento da informação relativa à autarquia. Para uma análise rigorosa e fidedigna foi necessária a consulta dos seguintes documentos:

- Documentos previsionais
- Mapas de execução orçamental
- Mapas de modificações orçamentais
- Mapas de operações de tesouraria
- Reconciliações bancárias
- Mapas de processamento de vencimentos
- Listagens específicas com as ordens de pagamento autorizadas.
- Listagens específicas com as Guias de receita cobradas.

(Handwritten signatures and initials)
A. Cruz

ORGANIZAÇÃO CONTABILÍSTICA

A Contabilidade das autarquias locais, respeita o Plano Oficial das Autarquias Locais (POCAL), aprovado pelo Decreto-Lei n.º 54-A/99, de 22 de fevereiro, com as alterações introduzidas pela Lei n.º 162/99, de 14 de setembro, pelo Decreto-Lei n.º 315/2000, de 2 de dezembro, pelo Decreto-Lei n.º 84-A/2002, de 5 de abril e Lei n.º 60-A/2005, de 30 de dezembro.

Para a gerência de 2017, manteve-se a aplicação do regime simplificado de organização da contabilidade, sendo este regime aplicável às autarquias locais cujo movimento de receita seja inferior a 5000 vezes o índice 100 da escala indiciária do regime geral da função pública (1.716.400,00€). Este regime contabilístico assenta numa contabilidade orçamental como sistema contabilístico que recorre ao método de escrituração unigráfico.

As autarquias locais obedecem ao classificador económico das receitas e das despesas na preparação dos documentos previsionais, constante no Decreto-Lei n.º 26/2002, de 14 de fevereiro.

IDENTIFICAÇÃO DOS RESPONSÁVEIS

Órgão executivo


Em resultado da realização de eleições autárquicas no ano de 2017, a responsabilidade pelo exercício de 2017 encontra-se repartida, conforme representada no quadro abaixo.

- *Período de responsabilidade: 01.01.2017 – 24.10.2017*

| Titular | Cargo |
|----------------------------------|------------|
| José António da Silva Macedo | Presidente |
| Vítor José Sousa Lopes Varão | Tesoureiro |
| Maria Olinda Soares Moura | Secretário |
| Claúdia Maria Amaral Alves Sousa | Vogal |
| Manuel Joaquim Silva Aleixo | Vogal |
| Manuel Albano dos Santos Silva | Vogal |
| João Maria Sousa Neves Pinto | Vogal |

Q.1 - Composição do órgão executivo

- *Período de responsabilidade: 25.10.2017 – 31.12.2017*



| Títular | Cargo |
|--------------------------------------|------------|
| António José Ribeiro Braz | Presidente |
| José Paulo Maia de Sá | Tesoureiro |
| Felisberto Ribeiro de Almeida | Secretário |
| Carlota Ferreira Brás César Teixeira | Vogal |
| Henrique Manuel dos Santos Cardoso | Vogal |
| Isaura de Oliveira Nogueira | Vogal |
| Ana Maria Cardoso Lemos da Fonseca | Vogal |

Q.2 - Composição do órgão executivo

De acordo com o disposto no art. 16º da Lei n.º 75/2013, de 12 de setembro, é da competência da Junta de Freguesia, nomeadamente:

- Elaborar e manter atualizado o cadastro dos bens móveis e imóveis;
- Elaborar e submeter a aprovação da assembleia de freguesia ou do plenário de cidadãos eleitores as opções do plano e a proposta do orçamento;
- Elaborar e submeter a aprovação da assembleia de freguesia ou do plenário de cidadãos eleitores as revisões às opções do plano e ao orçamento;
- Executar as opções do plano e orçamento, bem como aprovar as suas alterações;
- Elaborar e aprovar a norma de controlo interno, quando aplicável nos termos da lei, bem como o inventário de todos os bens, direitos e obrigações patrimoniais e respetiva avaliação e ainda os documentos de prestação de contas, a submeter à apreciação do órgão deliberativo;
- Remeter ao Tribunal de Contas, nos termos da lei, as contas da freguesia.

Órgão deliberativo

O órgão deliberativo da freguesia, constitui a Assembleia de Freguesia, apresentando a Mesa da Assembleia, a seguinte composição:

- *Período de responsabilidade: 01.01.2017 – 24.10.2017*

| Títular | Cargo |
|---|---------------|
| Teimo Afonso Mota Viana | Presidente |
| Ana Rita Fernandes Bessa | 1º Secretário |
| Cláudia Regina de Azevedo Teixeira Póvoas | 2º Secretário |

Q.3 - Composição do órgão deliberativo

04
 [Handwritten signatures]

- *Período de responsabilidade: 25.10.2017 – 31.12.2017*

| Títular | Cargo |
|---|---------------|
| Carla Alexandra Nogueira Pinto Ferreira | Presidente |
| Tânia Raquel das Neves Fernandes | 1ª Secretária |
| Daniel Filipe Torres Monteiro | 2ª Secretário |

Q.4 - Composição do órgão deliberativo

Compete à Assembleia de Freguesia, nomeadamente:

- Acompanhar e fiscalizar a atividade da freguesia, sem prejuízo do exercício normal da competência desta;
- Apreçar, em cada uma das sessões ordinárias, uma informação escrita do presidente da junta acerca da atividade por si ou pela junta exercida, no âmbito da competência própria ou delegada, bem como da situação financeira da freguesia;
- Aprovar as opções do plano, a proposta de orçamento e as suas revisões;
- Apreçar o inventário de todos os bens, direitos e obrigações patrimoniais e respetiva avaliação, bem como apreciar e votar os documentos de prestação de contas;
- Aprovar, nos termos da lei, os quadros de pessoal dos diferentes serviços da freguesia;
- Estabelecer as normas gerais de administração do património da freguesia ou sob sua jurisdição.

POLÍTICA ORÇAMENTAL

Os documentos previsionais, definidos no ponto 2.3 do POCAL, nomeadamente o Orçamento e o Plano Plurianual de Investimentos, constituem um instrumento primordial para a gestão autárquica, pois estão neles definidas as linhas de desenvolvimento estratégico a médio e longo prazo e a política financeira a curto prazo.

Seguidamente, apresentamos a análise à estrutura e evolução da política orçamental desenvolvida pela autarquia.

O Orçamento corrigido para o exercício de 2017 apresenta no final do ano, a seguinte decomposição:

| RECEITAS | | | DESPESAS | | | SALDO | |
|---------------------|--------------|---------|---------------------|--------------|---------|-------------------|------------|
| | | % | | | % | | |
| Receitas Correntes | 1.279.661,36 | 99,91% | Despesas Correntes | 1.227.498,81 | 95,84% | Saldo corrente | 52.162,55 |
| Receitas de Capital | 0,00 | 0,00% | Despesas de Capital | 53.346,00 | 4,16% | Saldo capital | -53.346,00 |
| Saldo da Gerência | 1.183,45 | 0,09% | | | 0,00% | Saldo da Gerência | 1.183,45 |
| | 1.280.844,81 | 100,00% | | 1.280.844,81 | 100,00% | | 0,00 |

Q.5 - Orçamento corrigido

Handwritten signatures and initials: AP, SSM, CD, Oly, A. M.

O Saldo da Gerência Anterior, incorporado no orçamento através de revisão orçamental (aprovada em 20.04.2017), foi aplicado na sua totalidade a despesas de natureza corrente.

Síntese da execução orçamental

A execução orçamental, refletida no quadro que se segue, resultou numa **Receita total** que ascendeu a **1.182.748,60** euros, e de realização de **Despesa Total** no valor **1.183.690,37** euros, culminando num **saldo** anual negativo no montante de **941,77** euros.

| RECEITAS | | % | DESPESAS | | % | SALDO | |
|------------------|---------------------|----------------|------------------|---------------------|----------------|----------------|----------------|
| Receita Corrente | 1.182.748,60 | 100,00% | Despesa Corrente | 1.150.213,22 | 97,17% | Saldo corrente | 32.535,38 |
| Receita Capital | 0,00 | 0,00% | Despesa Capital | 33.477,15 | 2,83% | Saldo capital | -33.477,15 |
| | 1.182.748,60 | 100,00% | | 1.183.690,37 | 100,00% | | -941,77 |

Q.6 - Síntese da execução orçamental

Em suma, na atividade desenvolvida ao longo do período, foi atingido um **grau de execução da Receita de 92,34%** (excluindo-se para o efeito o saldo da gerência anterior) e da **Despesa Paga de 92,41%**.

De seguida, apresentamos alguns indicadores orçamentais que refletem a estrutura da execução orçamental ocorrida nos últimos dois anos, permitindo, essencialmente, uma análise de acompanhamento de informação relativa ao desempenho económico da autarquia.

| INDICADOR | FÓRMULA | 2016 | 2017 | FUNÇÃO |
|--|--|---------|---------|--|
| Grau de cobertura global das receitas e das despesas | Receita total/Despesa total | 99,85% | 99,92% | Capacidade das receitas totais cobrirem as despesas totais |
| | Receita corrente/Despesa corrente | 104,58% | 102,83% | Capacidade das receitas correntes cobrirem as despesas correntes |
| | Receitas próprias/ Despesa total | 28,17% | 29,78% | Grau de cobertura da despesa total pelas receitas próprias da autarquia |
| | Transferências da Administração Central/ Despesa total | 47,93% | 46,21% | Grau de cobertura da despesa total pelas transferências da Administração central |
| Estrutura da receita | Pessoal/ Receita próprias | 217,32% | 209,35% | Grau de cobertura das despesas com pessoal pelas receitas próprias |
| | Receitas próprias/ Receita total | 28,21% | 29,81% | Peso das receitas próprias no total da receita arrecadada |
| | Transferências da administração local/ Receita total | 21,52% | 21,66% | Peso das transferências da administração local na receita total |
| | Transferências Administração central/ Receita total | 48,00% | 46,25% | Peso das transferências da Administração central na receita total |
| Estrutura da despesa | Despesa capital/ Despesa total | 4,52% | 2,83% | Peso da despesa de capital na despesa total |
| | Pessoal/ Despesa corrente | 61,22% | 62,35% | Peso da despesa com o pessoal na despesa total |
| | Aquisição de bens e serviços correntes/ Despesa total | 27,30% | 27,01% | Peso da despesa com a aquisição de bens e serviços na despesa total |

Q.7 - Indicadores orçamentais

Handwritten signatures and initials in the top right corner, including 'ely', 'A. P. M.', and others.

Equilíbrio Orçamental

A regra do equilíbrio orçamental preconizada no POCAL e reforçada pelo regime financeiro das autarquias locais e das entidades intermunicipais, constante da Lei n.º 73/2013, de 3 de setembro, determina que as receitas correntes devem ser pelo menos iguais às despesas correntes.

A execução orçamental da autarquia cumpriu com esta regra, formando um saldo corrente no exercício de 2017 de 32.535,38 euros, possibilitando reforçar o financiamento de despesas de capital.

| Descritivo | 2016 | 2017 |
|-----------------------|------------------|------------------|
| Receita correntes | 1.183.059,60 | 1.182.748,60 |
| Despesa corrente | 1.132.967,51 | 1.150.213,22 |
| Saldo corrente | 50.092,09 | 32.535,38 |

Q.8 - Saldo corrente


A poupança corrente gerada nos últimos dois exercícios comprova o bom desempenho orçamental da autarquia, que vem permitindo libertar meios financeiros para aplicação em investimentos.

Análise da Receita

Estrutura

As receitas da autarquia podem ser divididas em dois tipos: - **Receitas Próprias**, que englobam os recursos financeiros que os serviços podem arrecadar através do normal funcionamento da autarquia e decorrem da cobrança de impostos, taxas e o produto da venda de bens e serviços correntes e, - **Transferências**, que podem assumir uma natureza corrente ou de capital e que por norma não envolvem contrapartida direta por parte da autarquia.

A estrutura da execução da receita no ano de 2017 encontra-se representada no quadro seguinte, permitindo uma avaliação da receita, não só através da análise do grau de execução orçamental dos diferentes capítulos, assim como do peso de cada capítulo na receita global arrecadada pela autarquia.



| Capítulo | Orçamento Corrigido | Execução | Grau de Execução | Peso (%) |
|--|---------------------|---------------------|------------------|----------------|
| 01. Impostos Directos | 52.457,00 | 52.338,97 | 99,77% | 4,42% |
| 04. Taxas, Multas e Outras Penalidades | 213.294,00 | 161.710,00 | 75,82% | 13,66% |
| 06. Transferências correntes | 859.752,86 | 830.193,76 | 96,56% | 70,12% |
| 07. Venda de Bens e Serviços Correntes | 129.283,00 | 118.579,93 | 91,72% | 10,02% |
| 08. Outras Receitas Correntes | 24.874,50 | 19.925,94 | 80,11% | 1,68% |
| 15. Reposições não abatidas nos pagamentos | 0,00 | 0,00 | 0,00% | 0,00% |
| 16. Saldo da Gerência Anterior | 1.183,45 | 1.183,45 | 100,00% | 0,10% |
| | 1.280.844,81 | 1.183.932,05 | 92,43% | 100,00% |

Q.9 - Execução orçamental da receita por classificação económica

Da análise ao quadro anterior, é possível observar que a receita é constituída, maioritariamente, por *Transferências Correntes* (70,12%) e *Taxas, Multas e Outras Penalidades e Venda de bens e serviços correntes*, que representam, conjuntamente, 23,68% da receita total arrecadada.

Na atividade desenvolvida ao longo do ano de 2017, foi alcançado um grau de execução da receita de 92,43%, refletindo, assim, uma execução ligeiramente abaixo do previsual.

A contribuir para o diferencial global negativo, em cerca de 97 mil euros, estão, fundamentalmente, os capítulos das *taxas, multas e outras penalidades* e das *transferências correntes*, com desvios em termos absolutos de, aproximadamente, 51,6 mil euros e 29,6 mil euros, respetivamente.

Analisando os capítulos com maior impacto na receita cobrada, resultam as seguintes conclusões:

Transferências correntes

Representando 70,12% da receita total, cerca de 830 mil euros em termos absolutos, as transferências correntes como se poderá observar no quadro seguinte, são constituídas, essencialmente, por transferências com origem no Orçamento de Estado para as Freguesias (Fundo Financiamento Freguesias e compensação do vencimento do eleito local), e pelas transferências efetuadas pelo Município de Gondomar ao abrigo do acordo de execução e contrato interadministrativo em vigor, sendo conjuntamente responsáveis por 82,72% do total da receita deste capítulo.

| 06 - Transferências Correntes | | Orçamento corrigido | Execução | Peso (%) | Grau Execução |
|-------------------------------|--|---------------------|-------------------|----------------|---------------|
| 060102 | Privadas | 2.878,00 | 5.435,00 | 0,65% | 188,85% |
| 06030104 | Fundo de Financiamento das Freguesias | 399.582,00 | 399.582,00 | 48,13% | 100,00% |
| 06030105 | DGAL - Remuneração do Presidente | 37.946,00 | 31.035,94 | 3,74% | 81,79% |
| 06030601 | Estado - Participação Comunitária em Projetos co-financiados | 72.278,00 | 72.278,00 | 8,71% | 100,00% |
| 06030901 | IEFP - Medidas Contrato Emprego e Inserção | 37.429,00 | 26.573,73 | 3,20% | 71,00% |
| 06030902 | IEFP - Estágios | 6.984,00 | 3.732,43 | 0,45% | 53,44% |
| 06030903 | IEFP - GIP | 16.319,00 | 10.848,77 | 1,31% | 66,48% |
| 06030904 | IEFP - Emprego Jovem Ativo | 5.056,86 | 2.986,75 | 0,36% | 59,06% |
| 0605010101 | Município Gondomar - Acordo de execução | 120.000,00 | 120.000,00 | 14,45% | 100,00% |
| 0605010102 | Município Gondomar - Contrato interadministrativo | 135.000,00 | 135.000,00 | 16,26% | 100,00% |
| 0605010103 | Município Gondomar - Contratos programa | 3.000,00 | 0,00 | 0,00% | 0,00% |
| 0605010104 | Município Gondomar - Recenseamento eleitoral | 237,00 | 1.140,31 | 0,14% | 481,14% |
| 060801 | Famílias | 23.043,00 | 21.580,83 | 2,60% | 93,65% |
| Total | | 859.752,86 | 830.193,76 | 100,00% | 96,56% |

Q.10 - Estrutura e execução das transferências correntes recebidas

Este capítulo apresentou no final do ano um grau de execução de 96,56%, o que representa, em termos absolutos, um desvio de, aproximadamente, 29,6 mil euros face ao previsto. Concorrem para este desvio as seguintes rubricas que não atingiram o montante previsto:

- ✓ Com origem no orçamento de estado a rubrica "DGAL - Remuneração do presidente" - foi previsto uma comparticipação anual para um eleito local em regime de tempo inteiro, situação que se veio a alterar em outubro com a passagem para um regime de não permanência, o qual não atribui direito a nenhuma comparticipação com origem no OE;
- ✓ Medidas IEFP "Contratos Emprego Inserção/Estágios/GIP/Emprego Jovem Ativo", assiste-se a um desvio entre montantes aprovados pelo IEFP e o efetivamente transferido, sendo certo que determinados programas se encontram em execução e desde logo transitarão verbas para o ano de 2018.

Taxas, multas e outras penalidades

Responsável por 13,66% da receita cobrada (cerca de 162 mil euros), este capítulo apresenta um desempenho orçamental abaixo do inicialmente expectável, atingindo um grau de execução de apenas 75,82%.

Pela observação ao quadro seguinte, pode constatar-se que a contribuir para um desempenho orçamental abaixo do esperado, na ordem dos 51,6 mil euros, está a rubrica - 04.01.23.99.05 - "Concessão de jazigos", com um nível de execução de apenas 37,56%.

| 04 - Taxas, multas e outras penalidades | | Orçamento corrigido | Execução | Peso (%) | Grau Execução |
|---|---|---------------------|-------------------|----------------|---------------|
| 04012302 | Loteamentos e obras | 3.031,00 | 2.745,00 | 1,70% | 90,56% |
| 04012304 | Canídeos | 13.043,00 | 13.718,00 | 8,48% | 105,18% |
| 0401239901 | Taxas de Atestados, Certidões e Outros | 4.899,00 | 5.305,00 | 3,28% | 108,29% |
| 0401239902 | Certificação de Fotocópias | 1.959,00 | 1.726,00 | 1,07% | 88,11% |
| 0401239903 | Concessão de Terrenos | 38.000,00 | 50.000,00 | 30,92% | 131,58% |
| 0401239904 | Concessão de Ossários | 16.425,00 | 19.625,00 | 12,14% | 119,48% |
| 0401239905 | Concessão de Jazigos | 101.930,00 | 38.290,00 | 23,68% | 37,56% |
| 0401239906 | Concessão de Catacumbas | 200,00 | 0,00 | 0,00% | 0,00% |
| 0401239907 | Averbamentos e Transmissão de Terrenos | 22.750,00 | 23.530,00 | 14,55% | 103,43% |
| 0401239908 | Colocação de Mármores e Alegretes | 709,00 | 670,00 | 0,41% | 94,50% |
| 0401239909 | Colocação de Lápides | 1.738,00 | 1.580,00 | 0,98% | 90,91% |
| 0401239910 | Colocação de Adornos | 687,00 | 670,00 | 0,41% | 97,53% |
| 0401239911 | Reforma de Sepultura | 70,00 | 300,00 | 0,19% | 428,57% |
| 0401239912 | Taxa pela prorrogação do prazo para a construção de Jazig | 64,00 | 0,00 | 0,00% | 0,00% |
| 0401239913 | Remissão de Sepulturas | 1.403,00 | 1.230,00 | 0,76% | 87,67% |
| 0401239914 | Aluguer de Gavetas | 10,00 | 0,00 | 0,00% | 0,00% |
| 0401239999 | Outras | 3.755,00 | 1,00 | 0,00% | 0,03% |
| 040201 | Juros de mora | 5,00 | 0,00 | 0,00% | 0,00% |
| 040204 | Coimas e penalidades por contra-ordenações | 750,00 | 975,00 | 0,60% | 130,00% |
| 040299 | Multas e penalidades diversas | 1.866,00 | 1.345,00 | 0,83% | 72,08% |
| Total | | 213.294,00 | 161.710,00 | 100,00% | 75,82% |

Q.11 - Estrutura e execução das taxas, multas e outras penalidades

Venda de bens e serviços correntes

O produto da venda de bens e serviços correntes representa um peso de 10,02% da receita total cobrada (aproximadamente 118,6 mil euros em termos absolutos), encerrando o exercício orçamental com um grau de execução de 91,72%.

| 07 - Venda de bens e serviços correntes | | Orçamento corrigido | Execução | Peso (%) | Grau Execução |
|---|---|---------------------|-------------------|----------------|---------------|
| 070103 | Publicações e Impressos | 5,00 | 0,00 | 0,00% | 0,00% |
| 070105 | Bens inutilizados | 2.042,00 | 1.220,00 | 1,03% | 59,75% |
| 070107 | Produtos alimentares e bebidas - USG | 7.360,00 | 5.841,55 | 4,93% | 79,37% |
| 07019901 | Outros - CTT (Selos e Outros) | 9.067,00 | 7.860,51 | 6,63% | 86,69% |
| 07019902 | Outros - Produção e venda de energia | 1.951,00 | 1.025,14 | 0,86% | 52,54% |
| 07019903 | Outros - outros bens | 500,00 | 500,00 | 0,42% | 100,00% |
| 070201 | Aluguer de espaços e equipamentos | 1.238,00 | 1.490,00 | 1,26% | 120,36% |
| 07020801 | Serviços Sociais - Propinas e Mensalidades - USG | 51.125,00 | 46.060,66 | 38,84% | 90,09% |
| 07020802 | Serviços Sociais - Inscrições para passeios - USG | 3.420,00 | 3.748,50 | 3,16% | 109,61% |
| 07020902 | Resíduos Sólidos | 919,00 | 1.897,60 | 1,60% | 206,49% |
| 07020904 | Trabalhos por conta de particulares | 216,00 | 848,00 | 0,72% | 392,59% |
| 0702090501 | Inumações, Exumações e Trasladações | 33.981,00 | 29.007,00 | 24,46% | 85,36% |
| 0702099901 | Outros - Fotocópias | 5,00 | 0,00 | 0,00% | 0,00% |
| 07029901 | Outros - Serviços de CTT | 8.719,00 | 9.496,47 | 8,01% | 108,92% |
| 07029999 | Outros - Serviços | 5,00 | 0,00 | 0,00% | 0,00% |
| 070302 | Rendas - Edifícios | 8.730,00 | 9.584,50 | 8,08% | 109,79% |
| Total | | 129.283,00 | 118.579,93 | 100,00% | 91,72% |

Q.12 - Estrutura e execução da venda de bens e serviços correntes

Analisando o quadro anterior, a execução traduziu-se numa receita arrecadada aquém do esperado em, aproximadamente, 10,7 mil euros. O desvio apurado deve-se às rubricas - "Serviços sociais – Propinas e mensalidades USG" e "Inumações, exumações e trasladações", com graus de execução de 90,09% e 85,36%, respetivamente.

Evolução

O quadro abaixo apresenta a comparação homologa da receita cobrada, permitindo perceber as variações ocorridas nos principais capítulos da receita.

| Descrição | 2016 | | 2017 | | Variação | |
|------------------------------------|---------------------|----------------|---------------------|----------------|------------------|---------------|
| | Execução | Peso (%) | Execução | Peso (%) | Execução | Peso (%) |
| Receita corrente | 1.184.906,86 | 100,00% | 1.182.748,60 | 100,00% | -2.158,26 | -0,18% |
| Impostos diretos | 68.375,28 | 5,77% | 52.338,97 | 4,43% | -16.036,31 | -23,45% |
| Taxas, multas e outras penalidades | 120.186,53 | 10,14% | 161.710,00 | 13,67% | 41.523,47 | 34,55% |
| Transferências Correntes | 850.637,00 | 71,79% | 830.193,76 | 70,19% | -20.443,24 | -2,40% |
| Venda de bens e serviços correntes | 123.814,23 | 10,45% | 118.579,93 | 10,03% | -5.234,30 | -4,23% |
| Outras receitas correntes | 21.893,82 | 1,85% | 19.925,94 | 1,68% | -1.967,88 | -8,99% |
| Receita capital | 0,00 | 0,00% | 0,00 | 0,00% | 0,00 | 0,00% |
| Total Receita efetiva | 1.184.906,86 | 100,00% | 1.182.748,60 | 100,00% | -2.158,26 | -0,18% |

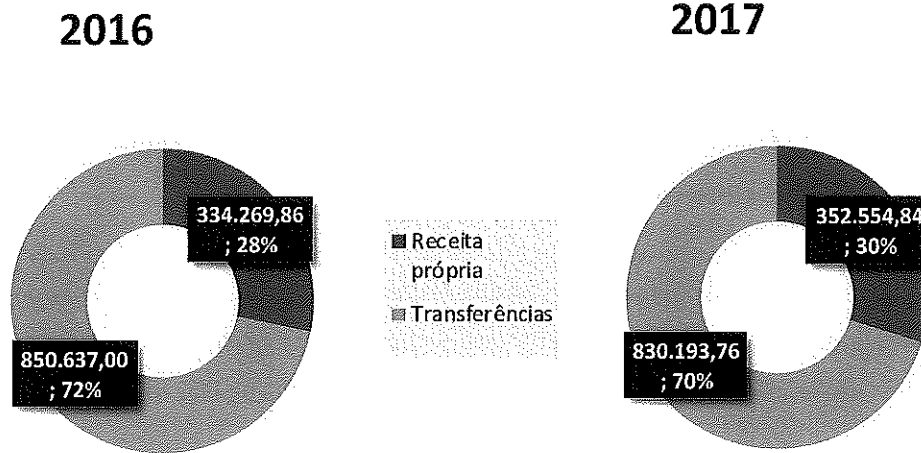
Q.13 – Evolução global da receita cobrada

A receita cobrada no ano de 2017 apresenta-se em termos globais muito idêntica à verificada no ano de 2016, com apenas um ligeiro decréscimo de, aproximadamente, 2 mil euros. No entanto, uma análise por capítulo permite destacar variações com alguma relevância:

- ✓ **Impostos diretos** registaram uma variação negativa, em cerca de 16 mil euros. Contudo, a variação não se deve a uma redução efetiva na cobrança de IMI, mas antes ao inflacionamento do montante executado em 2016, o qual devido a um atraso nas transferências por parte da AT, engloba a verba relativa ao IMI, referente a novembro de 2015.
- ✓ **Taxas, multas e outras penalidades** apresentaram uma variação positiva de 41,5 mil euros, devendo-se esta variação, essencialmente, a um acréscimo verificado na cobrança de taxas pela concessão de terrenos, ossários e jazigos no âmbito dos cemitérios.
- ✓ **Transferências correntes** recebidas registaram uma variação negativa de 20,4 mil euros, contribuindo para esta diminuição, fundamentalmente, uma menor comparticipação efetuada pelo IEPF ao abrigo de Contratos Emprego e Inserção (19,8 mil euros) e a perda de receita em consequência da cessação do protocolo de apresentação quinzenal, no qual resultou para a freguesia transferências, no ano de 2016, na ordem dos 10,4 mil euros.

Handwritten signatures and initials:
 [Signature]
 [Signature]
 [Signature]
 A. Frey

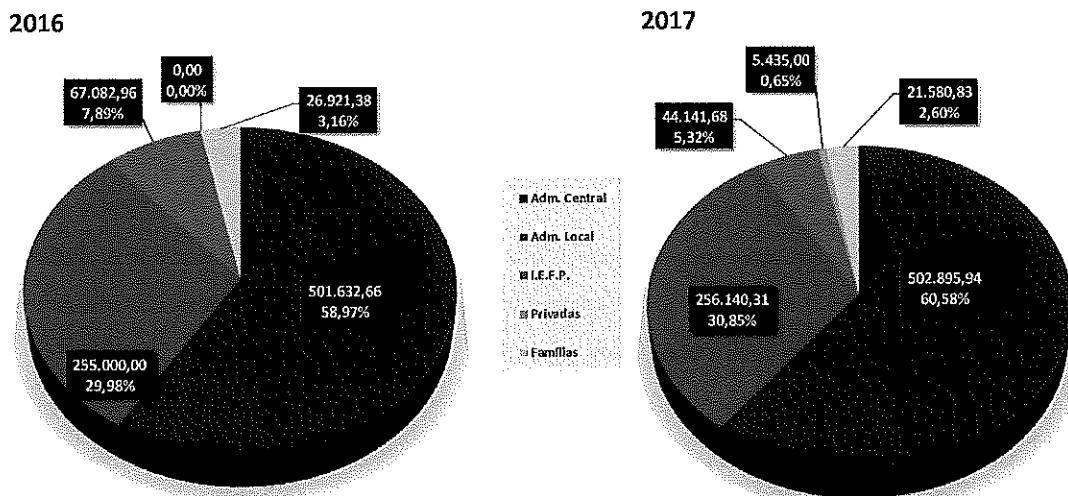
Analisada a receita numa ótica de fontes de financiamento, constatamos que do total de receitas arrecadadas pela autarquia em 2017, 70% provêm de transferências correntes, sendo as receitas próprias responsáveis pelos restantes 30% do total da receita arrecadada.



F.1 - Evolução da distribuição das fontes de receita

Em termos homólogos, denota-se um relativo reforço da parcela das receitas próprias, refletindo-se numa redução do peso das transferências correntes em cerca de 2pp. De referir, que para o cálculo da receita própria, foi considerado, para além das taxas e vendas de bens e serviços cobradas pela autarquia, a receita proveniente do IMI, a qual é cobrada pelos Serviços da Autoridade Tributária que, posteriormente, transferem para a freguesia a quantia cobrada deduzida dos respetivos encargos com a cobrança.

Analisando a distribuição das **transferências correntes** a favor da Autarquia, verifica-se que em 2017 teve origem da Administração Central 60,58% da receita arrecadada, seguindo-se a Administração Local e o IEFP, com 30,85% e 5,32%, respetivamente.



04

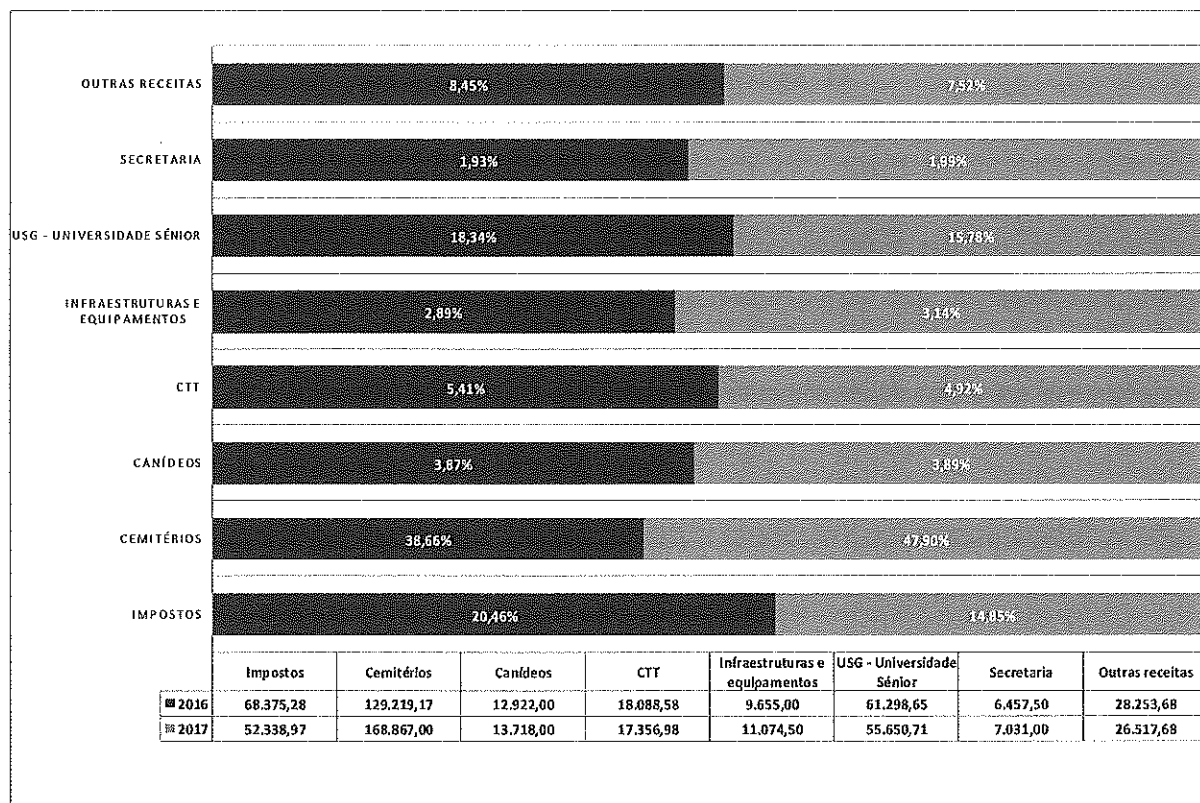


F.2 - Evolução da distribuição das transferências correntes recebidas

Pela análise comparativa dos últimos dois anos, podemos observar na figura anterior um aumento do peso da receita proveniente da Administração Central, de 58,97% verificado em 2016 para os atuais 60,58%. O crescimento destas transferências é justificado, essencialmente, pelo aumento das transferências recebidas ao abrigo do Fundo de Financiamento de Freguesias.


Em sentido decrescente estão as transferências efetuados pelo Instituto de Emprego e Formação Profissional, nomeadamente pela redução dos programas e acordos comparticipados pela mesma, a saber: Medidas Contrato Emprego Inserção e o Protocolo Apresentação Quinzenal.

Para a análise às **receitas próprias**, optou-se por agrupar as taxas e venda de bens e serviços por setores de atividade, sendo que do total arrecadado em 2017 (352.554,84€), cerca de 48% resultaram da aplicação de taxas, no âmbito da exploração dos cemitérios, seguindo-se a receita gerada na USG com 15,78%.



F.3 - Evolução da distribuição das receitas próprias

Em comparação com o período homólogo, verifica-se um aumento geral das receitas próprias, em 2017, na ordem dos 18 mil euros, sendo responsáveis por esta variação positiva, fundamentalmente, o maior número de concessões concretizadas nos cemitérios explorados pela União de freguesias.



Análise da Despesa

Estrutura

A Despesa Orçamental paga foi de **1 183.690,37 €** e apresenta um desvio de 97.154,44€ relativamente ao orçamentado, após inclusão do saldo da gerência anterior.

Em termos de despesa efetivamente assumida, os **compromissos assumidos** no período ascenderam a **1.219.840,96 euros**, transitando para o ano seguinte compromissos por pagar, no valor de 36.150,59€.

A estrutura e a execução da despesa encontram-se representadas no quadro seguinte, onde estão também evidenciados os subagrupamentos com maior peso na despesa total.

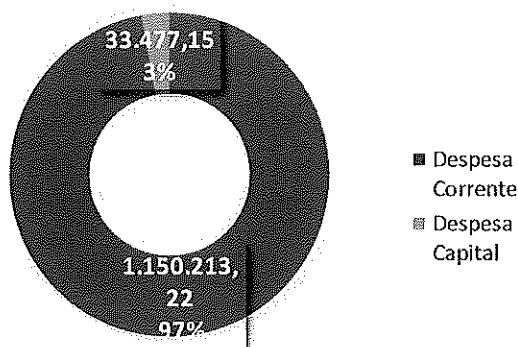
No ano de 2017, revelaram-se como subagrupamentos de maior peso estrutural as *despesas com pessoal*, representando 62,35% da despesa total paga, seguido das despesas com a *aquisição de bens e serviços* com um peso de 27,01%.

| Rubrica | Orçamento Corrigido | Execução | Grau de Execução | Peso (%) |
|--|---------------------|---------------------|------------------|----------------|
| Despesas com Pessoal | 752.301,12 | 738.085,04 | 98,11% | 62,35% |
| 01.01 Remunerações certas e permanentes | 542.983,87 | 537.312,50 | 98,96% | 45,39% |
| 01.02 Abonos variáveis ou eventuais | 21.215,40 | 19.420,46 | 91,54% | 1,64% |
| 01.03 Segurança Social | 188.101,85 | 181.352,08 | 96,41% | 15,32% |
| Aquisição de bens e serviços | 378.502,44 | 319.682,64 | 84,46% | 27,01% |
| 02.01 Aquisição de bens | 98.096,34 | 78.419,38 | 79,94% | 6,62% |
| 02.02 Aquisição de serviços | 280.406,10 | 241.263,26 | 86,04% | 20,38% |
| Transferências Correntes | 92.245,25 | 89.453,69 | 96,97% | 7,56% |
| 04.07 Instituições sem fins lucrativos | 20.312,00 | 19.863,50 | 97,79% | 1,68% |
| 04.08.01 Famílias | 1.000,00 | 303,22 | 30,32% | 0,03% |
| 04.08.02 Contratos Emprego Inserção/Estágios | 70.933,25 | 69.286,97 | 97,68% | 5,85% |
| Diversas | 4.450,00 | 2.991,85 | 67,23% | 0,25% |
| 06.02 Diversas | 4.450,00 | 2.991,85 | 67,23% | 0,25% |
| Aquisição de bens de capital | 53.346,00 | 33.477,15 | 62,75% | 2,83% |
| 07.01 Investimentos | 53.346,00 | 33.477,15 | 62,75% | 2,83% |
| Total | 1.280.844,81 | 1.183.690,37 | 92,41% | 100,00% |

Q.14 - Execução orçamental da despesa por classificação económica

Da análise ao quadro anterior verificamos que a despesa paga apresentou um grau de execução de 92,41%, dos quais 97,17% destinaram-se ao pagamento de despesas de natureza corrente. O remanescente (2,83%) foi aplicado no financiamento do investimento, o qual atingiu um montante de, aproximadamente, 33,5 mil euros.

04
A. Cruz



F.4 - Distribuição da despesa em correntes e de capital

Evidenciando os subagrupamentos com maior impacto na despesa total paga, podemos retirar as seguintes conclusões:

Despesas com pessoal

As despesas com pessoal constituídas pelo somatório de 3 subagrupamentos de despesa: - remunerações certas e permanentes; abonos variáveis ou eventuais e encargos com a segurança social, posicionam-se como o agrupamento de despesa com maior peso, responsáveis por 62,35% do total da despesa paga.

Quanto ao grau de execução, o mesmo ascendeu a 98,11%, representativo de uma despesa, em termos absolutos, de 738 085,04€.

Com o objetivo de apoiar os órgãos dirigentes na gestão dos recursos humanos, em matéria de composição do pessoal e encargos por vínculo contratual, apresentamos de seguida, quadros indicativos de valores: (para o efeito foi incluído o pessoal abrangido por Contratos de Emprego e Inserção e Programas Estágio que têm enquadramento orçamental nas rubricas 04.08.02.01 e 04.08.02.03.

| Vínculo contratual | Despesa Realizada | % Distribuição |
|------------------------------------|-------------------|----------------|
| Eleitos a Tempo Inteiro | 36 414,91 | 6% |
| Pessoal Quadro/Contratado | 490 147,59 | 80% |
| Avença/tarefa (Pessoas Singulares) | 10 750,00 | 2% |
| Contrato Emprego Inserção | 64 976,60 | 11% |
| Estágios | 4 310,37 | 1% |

Q.15 - Massa salarial (apenas consideradas remunerações certas e permanentes)

Handwritten signatures and initials: #, JF, A. Frey

| Vínculo contratual | N.º Médio | % Distribuição |
|------------------------------------|-----------|----------------|
| Eleitos a Tempo Inteiro | 1 | 1% |
| Pessoal do Quadro/ Contratado | 43 | 66% |
| Avença/tarefa (Pessoas Singulares) | 2 | 3% |
| Programas Ocupacionais | 16 | 25% |
| Estágios | 3 | 5% |

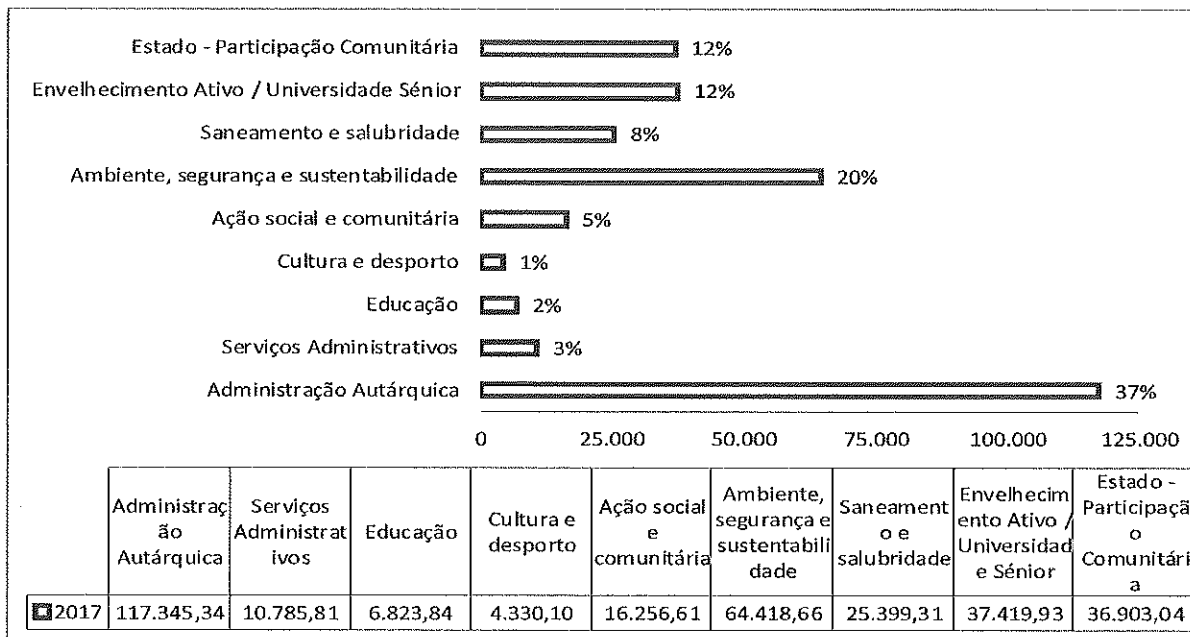
Q.16 - Composição do pessoal

Aquisição de bens e serviços correntes

O subagrupamento das aquisições de bens e serviços compreende por um lado as despesas de funcionamento necessárias para a atividade normal da autarquia, assim como todos os fornecimentos para a prossecução das competências que lhe foram atribuídas, nomeadamente no âmbito social, cultural, recreativo e desportivo.

Este agrupamento de despesa revelou-se o segundo maior em termos de peso, com uma afetação orçamental de 27,01% da despesa total, que em termos absolutos representa uma execução de 319 682,64€, dos quais 241 263,26€ se referem à aquisição e subcontratação de serviços.

Atendendo à natureza muito diversa da despesa efetuada com a aquisição de bens e serviços, de seguida apresenta-se graficamente a sua distribuição, por unidades orgânicas da despesa, para uma análise mais pormenorizada dos bens e serviços adquiridos e afetos a cada uma das orgânicas.



F.5 - Distribuição da despesa com aquisição de bens e serviços por unidades orgânicas

Handwritten signatures and initials: "ey", "A. Cruz", and others.

Investimentos / Plano Plurianual de Investimentos (PPI)

O Plano Plurianual de Investimentos tem um horizonte móvel de 4 anos e inclui todos os projetos a realizar no âmbito dos objetivos estabelecidos pela Autarquia e explicita a respetiva previsão de despesa.

O conteúdo do Plano Plurianual de Investimentos, atendendo ao enquadramento legal estabelecido, reporta, apenas, aos projetos/ações financiados por despesas de investimento (07 – Aquisição de Bens de Capital), os quais constituem a globalidade dos investimentos a realizar pela União das Freguesias de Gondomar (S. Cosme), Valbom e Jovim no ano 2014 e seguintes.

Da análise ao Mapa “Execução Anual do Plano Plurianual de Investimentos”, anexo ao presente relatório, podemos observar que o valor do Orçamento destinado a investimento autárquico, no ano 2017, totalizou **33 477,15 euros** (representativo de um nível de execução anual de 62,75%), distribuído por **11 Projetos** de intervenção nas mais diversas áreas de atuação da Freguesia.

Analisando o investimento ocorrido em 2017, destacam-se como projetos de maior impacto orçamental:

- ✓ Projeto/Ação n.º 17/05 – Construção e manutenção de jazigos e ossários – 18 473,91 €;
- ✓ Projeto/Ação n.º 17/10 – Equipamento básico para ambiente – 6 056,49 €;
- ✓ Projeto/Ação n.º 17/07 – Equipamento de informática para Serviços Administrativos – 3 125,61 €;

Despesa por Unidade Orgânica

O quadro seguinte apresenta os vários capítulos da despesa por unidade orgânica, permitindo aferir que as orgânicas com mais peso no total da despesa são: “06. Ambiente, segurança e sustentabilidade”, “01. Administração Autárquica” (Incluindo a totalidade da despesa capital) e “02. Serviços administrativos”.

| Descrição | 01. Administração Autárquica | 02. Serviços Administrati vos | 03. Educação | 04. Cultura e desporto | 05. Ação Social e Comunitária | 06. Ambiente, Segurança e Sust. | 07. Saneamento e Salubridade | 08. Envelhecime nto Ativo/USG | 09. Estado - Participação Comunitária |
|----------------------------------|------------------------------------|--|------------------|------------------------------|-------------------------------------|--|------------------------------------|--|--|
| Despesa corrente | | | | | | | | | |
| 01. Despesas com pessoal | 120.585,46 | 251.006,34 | 0,00 | 0,00 | 54.906,18 | 195.950,73 | 79.318,16 | 34.018,17 | 2.300,00 |
| 02. Aquisição de bens e serviços | 117.345,34 | 10.785,81 | 6.823,84 | 4.930,10 | 16.256,61 | 64.418,66 | 25.399,31 | 37.419,93 | 36.903,04 |
| 04. Transferências correntes | 0,00 | 0,00 | 6.379,00 | 13.484,50 | 303,22 | 69.286,97 | 0,00 | 0,00 | 0,00 |
| 06. Outras despesas correntes | 2.585,78 | 0,00 | 0,00 | 0,00 | 0,00 | 0,00 | 0,00 | 406,07 | 0,00 |
| Despesa de capital | | | | | | | | | |
| 07. Aquisição de bens de capital | 33.477,15 | 0,00 | 0,00 | 0,00 | 0,00 | 0,00 | 0,00 | 0,00 | 0,00 |
| Total | 273.993,73 | 261.792,15 | 13.202,84 | 17.814,60 | 71.466,01 | 329.656,36 | 104.717,47 | 71.844,17 | 39.203,04 |
| Peso (%) | 23,15% | 22,12% | 1,12% | 1,51% | 6,04% | 27,85% | 8,85% | 6,07% | 3,31% |

Q.17 – Estrutura da despesa por unidade orgânica

Handwritten signatures and initials: A, P, S, A. Iny

Evolução

O quadro abaixo apresenta a comparação homologa da despesa paga, permitindo aferir as variações ocorridas na execução e no respetivo peso dos principais subagrupamentos da despesa.

| Descrição | 2016 | | 2017 | | Variação | |
|----------------------------------|---------------------|----------------|---------------------|----------------|-------------------|----------------|
| | Execução | Peso (%) | Execução | Peso (%) | Execução | Peso (%) |
| Despesa Corrente | 1.132.967,51 | 95,48% | 1.150.213,22 | 97,17% | 17.245,71 | 1,52% |
| 01. Despesas com pessoal | 726.431,65 | 61,22% | 738.085,04 | 62,35% | 11.653,39 | 1,60% |
| 02. Aquisição de bens e serviços | 323.919,67 | 27,30% | 319.682,64 | 27,01% | -4.237,03 | -1,31% |
| 04. Transferências correntes | 60.129,43 | 5,07% | 89.453,69 | 7,56% | 29.324,26 | 48,77% |
| 06. Outras despesas correntes | 22.486,76 | 1,90% | 2.991,85 | 0,25% | -19.494,91 | -86,70% |
| Despesas de Capital | 53.661,99 | 4,52% | 33.477,15 | 2,83% | -20.184,84 | -37,61% |
| 07. Aquisição de bens de capital | 53.661,99 | 4,52% | 33.477,15 | 2,83% | -20.184,84 | -37,61% |
| Total | 1.186.629,50 | 100,00% | 1.183.690,37 | 100,00% | -2.939,13 | -0,25% |

Q.18 - Evolução global da despesa paga

Efetuada a análise comparativa com o ano de 2016, verifica-se uma ligeira diminuição global da despesa paga, na ordem dos 3 mil euros, repercutido num aumento das despesas correntes em 17.245,71€ e por uma diminuição das despesas de capital, no montante de 20.184,84€.

As despesas com pessoal apresentam uma variação de, aproximadamente, 11,7 mil euros, relativamente ao ano anterior, representativo de um aumento de 1,60pp.

| Descrição | 2016 | 2017 | Variação | |
|---|-------------------|-------------------|------------------|--------------|
| | | | Valor | Peso (%) |
| Despesas com pessoal | 726.431,65 | 738.085,04 | 11.653,39 | 1,60% |
| 01.01 Remunerações certas e permanentes | 563.782,38 | 537.312,50 | -26.469,88 | -4,70% |
| 01.02 Abonos variáveis ou eventuais | 15.414,88 | 19.420,46 | 4.005,58 | 25,99% |
| 01.03 Segurança Social | 147.234,39 | 181.352,08 | 34.117,69 | 23,17% |
| Total | 726.431,65 | 738.085,04 | 11.653,39 | 1,60% |

Q.19 - Evolução das despesas com pessoal

Da análise ao quadro anterior podemos observar que a variação verificada tem maior relevo no subagrupamento de despesa "remunerações certas e permanentes", gerada pela diminuição efetiva de pessoal e pelas baixas médicas apresentadas por alguns funcionários.

Em contrapartida, verificou-se um aumento de despesa no subagrupamento "Segurança Social", contribuindo para essa variação, essencialmente, os pagamentos efetuados ao abrigo do acordo de capitação estabelecido com a ADSE e da retenção para SNS.

[Handwritten signatures and initials]

As despesas com a **aquisição de bens e serviços correntes** apresentaram, em 2017, uma diminuição pouco significativa de 4,2 mil euros comparativamente ao ano anterior, representando em termos percentuais uma variação de 1,31pp.

As despesas com **transferências correntes** apresentam, em 2017, um aumento acentuado de 48,77pp relativamente ao ano anterior, representando em termos absolutos uma variação de aproximadamente 29,3 mil euros.

| Descrição | Execução | | Variação | |
|-----------------------------------|------------------|------------------|------------------|---------------|
| | 2016 | 2017 | Valor | % |
| Transferências correntes | | | | |
| Instituições sem fins lucrativos | 9.667,00 | 19.863,50 | 10.196,50 | 105,48% |
| Famílias/Fundo emergência social | 181,43 | 303,22 | 121,79 | 67,13% |
| Programas Ocupacionais e estágios | 50.281,00 | 69.286,97 | 19.005,97 | 37,80% |
| Total | 60.129,43 | 89.453,69 | 29.324,26 | 48,77% |

Q.20 - Evolução das transferências correntes concedidas

Pela análise às rubricas que compõem este agrupamento de despesa elencadas no quadro anterior destacam-se os apoios financeiros concedidos a diversas instituições de carácter social, cultural, educativo e desportivo com um aumento de, aproximadamente, 10 mil euros, traduzido numa variação de 105,48pp.

Verifica-se, ainda, um aumento de despesa com o pagamento de bolsas ocupacionais e de estágio, na ordem dos 19 mil euros, correspondendo a uma variação de 37,80pp.

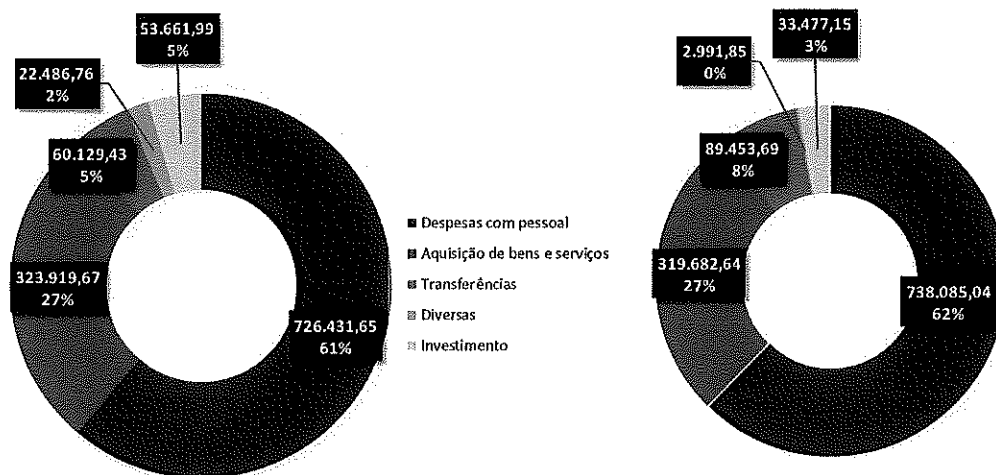
As **Outras despesas correntes**, apresentam uma redução homologa em cerca de 19,5 mil euros. Contudo, não estamos perante uma redução efetiva de despesa, uma vez que a variação verificada neste subagrupamento deve-se ao pagamento das presenças nas mesas de voto aquando da realização das eleições Presidenciais em 2016, pagamento esse participado a 100% pelo DGAI.

A **aquisição de bens de capital**, com uma execução no ano corrente de 33,5 mil euros, representa uma redução homologa no investimento, em cerca de 20 mil euros.

[Handwritten mark]

2016

2017



F.6 - Evolução da estrutura da despesa paga


A análise à estrutura das despesas, representadas na figura anterior, permite realçar o peso das despesas com pessoal, que representam 62% na despesa total paga em 2017. Este agrupamento aumentou o seu peso na despesa total em relação ao ano anterior, em 1 ponto percentual. Assinala-se, ainda, que as despesas com pessoal em conjunto com o a aquisição de bens e serviços, representam 89% da despesa total paga.

Operações de tesouraria

O Mapa de Operações de Tesouraria reflete para cada uma das rubricas, as responsabilidades perante terceiros decorrentes da Gerência Anterior, os movimentos ocorridos durante o ano de 2017, bem como as responsabilidades que transitam para o período seguinte.

| Código | Designação | Saldo Gerência Anterior | Movimento Anual | | Saldo Gerência Seguinte |
|--------------|-----------------------------|-------------------------|-------------------|-------------------|-------------------------|
| | | | Débito | Crédito | |
| 17.01.01 | IRS - Trabalho Dependente | 2.535,00 | 34.012,00 | 33.525,00 | 2.048,00 |
| 17.01.02 | IRS - Independentes | 5,87 | 226,19 | 226,36 | 6,04 |
| 17.01.03 | IRS - Sobretaxa | 38,00 | 177,00 | 139,00 | 0,00 |
| 17.02.01 | Segurança Social | 1.336,38 | 19.100,87 | 19.177,04 | 1.412,55 |
| 17.02.02 | Caixa Geral de Aposentações | 10.666,55 | 36.181,02 | 33.946,01 | 8.431,54 |
| 17.02.03 | ADSE | 1.231,85 | 16.445,15 | 16.354,96 | 1.141,66 |
| 17.02.04 | STAL | 31,46 | 421,34 | 429,48 | 39,60 |
| 17.02.06 | Tribunal | 0,00 | 1.048,94 | 1.180,08 | 131,14 |
| 17.02.07 | Cofre de Previdência | 15,39 | 184,68 | 184,68 | 15,39 |
| 17.02.08 | Parceiros Projeto UVGOTIT | 7.197,57 | 7.197,57 | 0,00 | 0,00 |
| Total | | 23.058,07 | 114.994,76 | 105.162,61 | 13.225,92 |

Q.21 - Mapa de operações de tesouraria



Do exame efetuado aos documentos que suportam os movimentos, contas correntes de Operações de Tesouraria e da observação ao quadro anterior, podemos concluir:


- A autarquia transitou do exercício de 2016, com um total de responsabilidades fixo em 23.058,07 €;
- Durante 2017, foram retidos valores num total de 105.162,61 €, assim como entregues valores fixos no montante de 114.994,76 €, encontrando-se em débito 13.225,92 € respeitante aos descontos e retenções efetuadas no processamento de vencimentos de dezembro, acrescido de 6 173,23 € relativo a descontos da CGA efetuados em outubro e novembro.

Conta de gerência

| Descrição | Operações orçamentais | Operações de tesouraria | Total |
|---------------------------------------|-----------------------|-------------------------|------------------|
| Saldo da gerência anterior | 1.183,45 | 23.058,07 | 24.241,52 |
| Recebimentos | 1.182.748,60 | 105.162,61 | 1.287.911,21 |
| Pagamentos | 1.183.690,37 | 114.994,76 | 1.298.685,13 |
| Saldo para a gerência seguinte | 241,68 | 13.225,92 | 13.467,60 |

Q.20 – Resumo da conta de gerência

O saldo a transitar para a gerência seguinte é de 13 467,60€, decomposto em 241,68€ de saldo de operações orçamentais e 13 225,92€ de saldo de operações de tesouraria.



Handwritten signatures and initials, including a large signature at the top right, and the initials 'ely' and 'A-bray' below it.

PRESTAÇÃO DE CONTAS

Os Documentos de Prestação de Contas são apresentados em obediência à Resolução n.º 4/2001 – 2ª Secção – Tribunal de Contas, com as necessárias adaptações introduzidas pela Resolução n.º 1/2018 de 25 de janeiro de 2018 – Prestação de contas ao Tribunal relativas ao ano de 2017 e gerências partidas de 2018, no DR 2ª Série, n.º 29, de 09 de fevereiro de 2018.

Em conformidade com as resoluções referidas e restantes obrigações declarativas previstas na Lei dos Compromissos e Pagamentos em Atraso, resultam para a União das Freguesias de Gondomar (S. Cosme), Valbom e Jovim como elementos de prestação de contas, os seguintes documentos apresentados em anexo ao presente relatório.

ANEXO I – Resumo orçamento - executado (7.2 - POCAL)

ANEXO II – Controlo orçamental da despesa (7.3.1 - POCAL)

ANEXO III – Controlo orçamental da receita (7.3.2 - POCAL)

ANEXO IV – Execução do Plano Plurianual de Investimentos (7.4 - POCAL)

ANEXO V – Fluxos de caixa e Contas de ordem (7.5 - POCAL)

ANEXO VI – Operações de tesouraria (7.6 - POCAL)

ANEXO VII – Caracterização da entidade (8.1 - POCAL)

ANEXO VIII – Modificações do orçamento – receita (8.3.1.1 - POCAL)

ANEXO IX – Modificações do orçamento – despesa (8.3.1.2 - POCAL)

ANEXO X – Transferências correntes – despesa (8.3.4.1 – POCAL)

ANEXO XI – Transferências correntes – receita (8.3.4.2 – POCAL)

ANEXO XII – Resumo diário de tesouraria (12.2.9 - POCAL)


ANEXO XIII – Síntese das reconciliações bancárias (7.2 - POCAL)

ANEXO XIV- Declaração de responsabilidade (Resolução n.º 3/2016 - TC)

ANEXO XV - Compromissos plurianuais existentes a 31 de dezembro (Art.º 15.º, Lei nº 8/2012 – LCPA)

ANEXO XVI - Pagamentos em atraso existentes a 31 de dezembro (Art.º 15.º, Lei nº 8/2012 – LCPA)


ANEXO XVII - Recebimentos em atraso existentes a 31 de dezembro (Art.º 15.º, Lei nº 8/2012)



04
of
~~20~~
A. by

Resumo Execução






Síntese Orçamental (EXECUTADO)




| Receitas | | | Despesas | | |
|----------|--|---------------------|----------|-------------------------------------|---------------------|
| | <i>Receitas Correntes</i> | | | <i>Despesas Correntes</i> | |
| 01 | Impostos Directos | 52.338,97 | 01 | Despesas com o Pessoal | 738.085,04 |
| 02 | Impostos Indirectos | 0,00 | 02 | Aquisição de Bens e Serviços | 319.682,64 |
| 04 | Taxas, Multas e Outras Penalidades | 161.710,00 | 03 | Juros e Outros Encargos | 0,00 |
| 05 | Rendimentos da Propriedade | 0,00 | 04 | Transferências Correntes | 89.453,69 |
| 06 | Transferências Correntes | 830.193,76 | 05 | Subsídios | 0,00 |
| 07 | Venda de Bens e Serviços Correntes | 118.579,93 | 06 | Outras Despesas Correntes | 2.991,85 |
| 08 | Outras Receitas Correntes | 19.925,94 | | | |
| | Total de Receitas Correntes | 1.182.748,60 | | Total de Despesas Correntes | 1.150.213,22 |
| | <i>Receitas de Capital</i> | | | <i>Despesas de Capital</i> | |
| 09 | Venda de Bens de Investimento | 0,00 | 07 | Aquisição de Bens de Capital | 33.477,15 |
| 10 | Transferências de Capital | 0,00 | 08 | Transferências de Capital | 0,00 |
| 11 | Activos Financeiros | 0,00 | 09 | Activos Financeiros | 0,00 |
| 12 | Passivos Financeiros | 0,00 | 10 | Passivos Financeiros | 0,00 |
| 13 | Outras Receitas de Capital | 0,00 | 11 | Outras Despesas de Capital | 0,00 |
| 15 | Reposições não Abatidas nos Pagamentos | 0,00 | | | |
| 16 | Saldo da Gerência Anterior | 1.183,45 | | | |
| | Total de Receitas de Capital | 1.183,45 | | Total de Despesas de Capital | 33.477,15 |
| | Total de Receitas | 1.183.932,05 | | Total de Despesas | 1.183.690,37 |



8801
04
A-by

Controlo Orçamental da Despesa



União das Freguesias de Gondomar (S. Cosme), Valbom e Jovim

Desde 01-01-2017 até 31-12-2017

Ano: 2017

Controlo Orçamental da Despesa

| Código | Classificação Económica | Descrição | Dotações Corrigidas | Compromissos Assumidos | | | Despesas Pagas | Diferenças | | | Grau de Execução Orçamental das Despesas |
|----------|--|-----------|---------------------|------------------------|--------------------|------------------|------------------|--------------------------|---------------|------------------------|--|
| | | | | Exercício | Exercícios Futuros | Total | | Dotação não Comprometida | Saldo | Compromissos por Pagar | |
| 01 | Administração Autárquica | | 311.774,00 | 294.934,18 | 0,00 | 294.934,18 | 273.993,73 | 16.839,82 | 37.780,27 | 20.940,45 | 87,88 % |
| 01 | Despesas com o pessoal | | 122.672,00 | 120.585,46 | 0,00 | 120.585,46 | 120.585,46 | 2.086,54 | 2.086,54 | 0,00 | 98,30 % |
| 0101 | Remunerações certas e permanentes | | 47.863,00 | 47.164,91 | 0,00 | 47.164,91 | 47.164,91 | 698,09 | 698,09 | 0,00 | 98,54 % |
| 010101 | Titulares de órgãos de soberania e membros de órgãos autárquicos | | 26.576,00 | 26.566,19 | 0,00 | 26.566,19 | 26.566,19 | 9,81 | 9,81 | 0,00 | 99,96 % |
| 010107 | Pessoal em regime de tarefa ou avença | | 11.400,00 | 10.750,00 | 0,00 | 10.750,00 | 10.750,00 | 650,00 | 650,00 | 0,00 | 94,30 % |
| 010111 | Representação | | 5.466,00 | 5.443,89 | 0,00 | 5.443,89 | 5.443,89 | 22,11 | 22,11 | 0,00 | 99,60 % |
| 010113 | Subsídio de refeição | | 925,00 | 923,52 | 0,00 | 923,52 | 923,52 | 1,48 | 1,48 | 0,00 | 99,84 % |
| 01011303 | Subsídio de Refeição - Presidente | | 925,00 | 923,52 | 0,00 | 923,52 | 923,52 | 1,48 | 1,48 | 0,00 | 99,84 % |
| 010114 | Subsídio de férias e de Natal | | 3.496,00 | 3.481,31 | 0,00 | 3.481,31 | 3.481,31 | 14,69 | 14,69 | 0,00 | 99,58 % |
| 01011403 | Subsídio de Férias e de Natal - Presidente | | 3.496,00 | 3.481,31 | 0,00 | 3.481,31 | 3.481,31 | 14,69 | 14,69 | 0,00 | 99,58 % |
| 0102 | Abonos variáveis ou eventuais | | 7.973,00 | 7.811,96 | 0,00 | 7.811,96 | 7.811,96 | 161,04 | 161,04 | 0,00 | 97,98 % |
| 010204 | Ajudas de custo | | 2.450,00 | 2.400,00 | 0,00 | 2.400,00 | 2.400,00 | 50,00 | 50,00 | 0,00 | 97,96 % |
| 010213 | Outros suplementos e prémios | | 5.523,00 | 5.411,96 | 0,00 | 5.411,96 | 5.411,96 | 111,04 | 111,04 | 0,00 | 97,99 % |
| 01021303 | Senhas de Presença | | 5.523,00 | 5.411,96 | 0,00 | 5.411,96 | 5.411,96 | 111,04 | 111,04 | 0,00 | 97,99 % |
| 0103 | Segurança social | | 66.836,00 | 65.608,59 | 0,00 | 65.608,59 | 65.608,59 | 1.227,41 | 1.227,41 | 0,00 | 98,16 % |
| 010301 | Encargos com a saúde | | 13.417,00 | 13.396,43 | 0,00 | 13.396,43 | 13.396,43 | 20,57 | 20,57 | 0,00 | 99,85 % |
| 010305 | Contribuições para a segurança social | | 52.966,00 | 52.006,38 | 0,00 | 52.006,38 | 52.006,38 | 959,62 | 959,62 | 0,00 | 98,19 % |
| | Total / A Transportar | | 69.253,00 | 68.373,30 | 0,00 | 68.373,30 | 68.373,30 | 879,70 | 879,70 | 0,00 | 98,73 % |

Produto licenciado a: União das Freguesias de Gondomar (S. Cosme), Valbom e Jovim

© Núcleo Data - Consultoria e Programação Informática, Lda

(Handwritten signatures and initials)

Pág.: 1 de 19

União das Freguesias de Gondomar (S. Cosme), Valbom e Jovim

Desde 01-01-2017 até 31-12-2017

Ano: 2017

Controlo Orçamental da Despesa

Pág.: 2 de 19

| Código | Classificação Económica | Descrição | Dotações Corrigidas | Compromissos Assumidos | | | Despesas Pagas | Diferenças | | Grau de Execução Orçamental das Despesas |
|------------|-------------------------|---|---------------------|------------------------|--------------------|-------------------|-------------------|--------------------------|-----------------|--|
| | | | | Exercício | Exercícios Futuros | Total | | Dotação não Comprometida | Saldo | |
| 01030501 | | Assistência na doença dos funcionários públicos (ADSE) | 43.190,00 | 43.025,35 | 0,00 | 43.025,35 | 43.025,35 | 164,65 | 0,00 | 99,62 % |
| 01030502 | | Segurança social do pessoal em regime de contrato de trabalho em funções públicas (RCTTP) | 9.206,00 | 8.531,03 | 0,00 | 8.531,03 | 8.531,03 | 674,97 | 0,00 | 92,67 % |
| 0103050201 | | Caixa Geral de Aposentações | 9.206,00 | 8.531,03 | 0,00 | 8.531,03 | 8.531,03 | 674,97 | 0,00 | 92,67 % |
| 01030503 | | Outros Regimes | 570,00 | 450,00 | 0,00 | 450,00 | 450,00 | 120,00 | 0,00 | 78,95 % |
| 010309 | | Seguros | 453,00 | 205,78 | 0,00 | 205,78 | 205,78 | 247,22 | 0,00 | 45,43 % |
| 01030901 | | Seguros de acidentes no trabalho e doenças profissionais | 453,00 | 205,78 | 0,00 | 205,78 | 205,78 | 247,22 | 0,00 | 45,43 % |
| 02 | | Aquisição de bens e serviços | 131.464,00 | 124.988,65 | 0,00 | 124.988,65 | 117.345,34 | 14.118,66 | 7.643,31 | 89,26 % |
| 0201 | | Aquisição de bens | 15.965,00 | 13.985,56 | 0,00 | 13.985,56 | 12.111,42 | 1.979,44 | 1.874,14 | 75,86 % |
| 020104 | | Limpeza e higiene | 1.569,00 | 1.255,20 | 0,00 | 1.255,20 | 1.255,20 | 313,80 | 0,00 | 80,00 % |
| 020108 | | Material de escritório | 5.237,00 | 4.909,92 | 0,00 | 4.909,92 | 3.433,31 | 327,08 | 1.476,61 | 65,56 % |
| 020115 | | Prémios, condecorações e ofertas | 3.948,00 | 3.929,74 | 0,00 | 3.929,74 | 3.604,53 | 18,26 | 343,47 | 91,30 % |
| 020118 | | Livros e documentação técnica | 15,00 | 13,02 | 0,00 | 13,02 | 13,02 | 1,98 | 0,00 | 86,80 % |
| 020119 | | Artigos honoríficos e de decoração | 115,00 | 0,00 | 0,00 | 0,00 | 0,00 | 115,00 | 0,00 | 0,00 % |
| 020121 | | Outros bens | 5.081,00 | 3.877,68 | 0,00 | 3.877,68 | 3.805,36 | 1.203,52 | 72,32 | 74,89 % |
| 0202 | | Aquisição de serviços | 115.499,00 | 111.003,09 | 0,00 | 111.003,09 | 105.233,92 | 4.495,91 | 5.769,17 | 91,11 % |
| 020201 | | Encargos das instalações | 41.038,00 | 38.964,78 | 0,00 | 38.964,78 | 38.964,78 | 2.073,22 | 0,00 | 94,95 % |
| 02020101 | | Água | 25.151,00 | 23.549,82 | 0,00 | 23.549,82 | 23.549,82 | 1.601,18 | 0,00 | 93,63 % |
| 02020102 | | Electricidade | 15.887,00 | 15.414,96 | 0,00 | 15.414,96 | 15.414,96 | 472,04 | 0,00 | 97,03 % |
| | | Total / A Transportar | 179.675,00 | 173.535,80 | 0,00 | 173.535,80 | 171.661,66 | 6.139,20 | 1.874,14 | 95,54 % |

União das Freguesias de Gondomar (S. Cosme), Valbom e Jovim

Desde 01-01-2017 até 31-12-2017

Ano: 2017

Controlo Orçamental da Despesa

| Código | Classificação Económica Descrição | Dotações Corrigidas | Compromissos Assumidos | | | Despesas Pagas | Diferenças | | Grau de Execução Orçamental das Despesas |
|----------|---|------------------------|------------------------|-----------------------|------------|-------------------|-----------------------------|-----------|---|
| | | | Exercício | Exercícios Futuros | Total | | Dotação não Comprometida | Saldo | |
| 020203 | Conservação de bens | 1.646,00 | 1.623,88 | 0,00 | 1.623,88 | 1.217,98 | 22,12 | 428,02 | 74,00 % |
| 020208 | Locação de bens | 5.370,00 | 5.312,83 | 0,00 | 5.312,83 | 5.312,83 | 57,17 | 57,17 | 98,94 % |
| 020209 | Comunicações | 26.007,00 | 25.744,19 | 0,00 | 25.744,19 | 25.744,19 | 262,81 | 262,81 | 98,99 % |
| 020212 | Seguros | 5.509,00 | 5.272,05 | 0,00 | 5.272,05 | 5.272,05 | 236,95 | 236,95 | 95,70 % |
| 020213 | Deslocações e estadas | 1.487,00 | 1.481,76 | 0,00 | 1.481,76 | 1.481,76 | 5,24 | 5,24 | 99,65 % |
| 020214 | Estudos, pareceres, projectos e consultadoria | 12.195,00 | 11.912,00 | 0,00 | 11.912,00 | 8.837,00 | 283,00 | 3.358,00 | 72,46 % |
| 020217 | Publicidade | 5.205,00 | 4.929,15 | 0,00 | 4.929,15 | 4.624,72 | 275,85 | 580,28 | 88,85 % |
| 020218 | Vigilância e Segurança | 554,00 | 230,65 | 0,00 | 230,65 | 230,65 | 323,35 | 323,35 | 41,63 % |
| 020219 | Assistência técnica | 11.084,00 | 10.222,21 | 0,00 | 10.222,21 | 8.385,82 | 861,79 | 2.698,18 | 75,66 % |
| 020225 | Outros serviços | 5.404,00 | 5.309,59 | 0,00 | 5.309,59 | 5.162,14 | 94,41 | 241,86 | 95,52 % |
| 04 | Transferências correntes | 360,00 | 0,00 | 0,00 | 0,00 | 0,00 | 360,00 | 360,00 | 0,00 % |
| 0407 | Instituições sem fins lucrativos | 360,00 | 0,00 | 0,00 | 0,00 | 0,00 | 360,00 | 360,00 | 0,00 % |
| 040701 | Instituições sem fins lucrativos | 360,00 | 0,00 | 0,00 | 0,00 | 0,00 | 360,00 | 360,00 | 0,00 % |
| 06 | Outras despesas correntes | 3.932,00 | 3.634,68 | 0,00 | 3.634,68 | 2.585,78 | 297,32 | 1.346,22 | 65,76 % |
| 0602 | Diversas | 3.932,00 | 3.634,68 | 0,00 | 3.634,68 | 2.585,78 | 297,32 | 1.346,22 | 65,76 % |
| 060201 | Impostos e taxas | 1.708,00 | 1.565,13 | 0,00 | 1.565,13 | 1.565,13 | 142,87 | 142,87 | 91,64 % |
| 060203 | Outras | 2.224,00 | 2.069,55 | 0,00 | 2.069,55 | 1.020,65 | 154,45 | 1.203,35 | 45,89 % |
| 06020301 | Outras restituições | 7,00 | 0,00 | 0,00 | 0,00 | 0,00 | 7,00 | 7,00 | 0,00 % |
| | Total / A Transportar | 256.211,00 | 247.139,24 | 0,00 | 247.139,24 | 239.495,93 | 9.071,76 | 16.715,07 | 93,48 % |

Produto licenciado a: União das Freguesias de Gondomar (S. Cosme), Valbom e Jovim

© Núcleo Data - Consultoria e Programação Informática, Lda

(Handwritten signatures and initials)



Pág.: 3 de 19

União das Freguesias de Gondomar (S. Cosme), Valbom e Jovim

Desde 01-01-2017 até 31-12-2017

Ano: 2017

Controlo Orçamental da Despesa

Pág.: 4 de 19

| Código | Classificação Económica Descrição | Dotações Corrigidas | Compromissos Assumidos | | | Despesas Pagas | Diferenças | | Grau de Execução Orçamental das Despesas |
|------------|--|------------------------|------------------------|-----------------------|-------------------|-------------------|-----------------------------|------------------|---|
| | | | Exercício | Exercícios Futuros | Total | | Dotação não Comprometida | Saldo | |
| 06020304 | Serviços bancários | 1.067,00 | 1.020,64 | 0,00 | 1.020,64 | 1.020,64 | 46,36 | 0,00 | 95,66 % |
| 06020305 | Outras | 1.150,00 | 1.048,91 | 0,00 | 1.048,91 | 0,01 | 1.149,99 | 1.048,90 | 0,00 % |
| 0602030501 | Outras despesas correntes | 1.150,00 | 1.048,91 | 0,00 | 1.048,91 | 0,01 | 1.149,99 | 1.048,90 | 0,00 % |
| 07 | Aquisição de bens de capital | 53.346,00 | 45.725,39 | 0,00 | 45.725,39 | 33.477,15 | 7.620,61 | 12.248,24 | 62,75 % |
| 0701 | Investimentos | 53.346,00 | 45.725,39 | 0,00 | 45.725,39 | 33.477,15 | 7.620,61 | 12.248,24 | 62,75 % |
| 070103 | Edifícios | 1.000,00 | 398,74 | 0,00 | 398,74 | 398,74 | 601,26 | 0,00 | 39,87 % |
| 07010301 | Instalações de serviços | 1.000,00 | 398,74 | 0,00 | 398,74 | 398,74 | 601,26 | 0,00 | 39,87 % |
| 070104 | Construções diversas | 36.950,00 | 32.325,35 | 0,00 | 32.325,35 | 22.239,57 | 4.624,65 | 10.085,78 | 60,19 % |
| 07010401 | Viadutos, arruamentos e obras complementares | 8.150,00 | 8.034,81 | 0,00 | 8.034,81 | 2.573,43 | 115,19 | 5.576,57 | 31,58 % |
| 07010405 | Parques e jardins | 900,00 | 505,02 | 0,00 | 505,02 | 505,02 | 394,98 | 0,00 | 56,11 % |
| 07010409 | Sinalização e trânsito | 1.000,00 | 854,20 | 0,00 | 854,20 | 518,41 | 145,80 | 335,79 | 51,84 % |
| 07010412 | Cemitérios | 25.900,00 | 22.762,52 | 0,00 | 22.762,52 | 18.473,91 | 3.137,48 | 4.288,61 | 71,33 % |
| 07010413 | Outros (Const. e Reparações - Lavadouros) | 1.000,00 | 168,80 | 0,00 | 168,80 | 168,80 | 831,20 | 0,00 | 16,88 % |
| 070107 | Equipamento de informática | 3.200,00 | 3.125,61 | 0,00 | 3.125,61 | 3.125,61 | 74,39 | 0,00 | 97,68 % |
| 070108 | Software informático | 1.000,00 | 73,80 | 0,00 | 73,80 | 73,80 | 926,20 | 0,00 | 7,38 % |
| 070109 | Equipamento administrativo | 100,00 | 0,00 | 0,00 | 0,00 | 0,00 | 100,00 | 0,00 | 0,00 % |
| 070110 | Equipamento básico | 6.600,00 | 6.056,49 | 0,00 | 6.056,49 | 6.056,49 | 543,51 | 0,00 | 91,77 % |
| 07011002 | Equipamento Básico - Outros | 6.600,00 | 6.056,49 | 0,00 | 6.056,49 | 6.056,49 | 543,51 | 0,00 | 91,77 % |
| | Total / A Transportar | 307.278,00 | 291.188,78 | 0,00 | 291.188,78 | 272.410,79 | 16.089,22 | 18.777,99 | 88,65 % |

União das Freguesias de Gondomar (S. Cosme), Valbom e Jovim

Desde 01-01-2017 até 31-12-2017

Ano: 2017

Controlo Orçamental da Despesa

Pág.: 5 de 19

| Código | Classificação Económica | Descrição | Dotações Corrigidas | Compromissos Assumidos | | | Despesas Pagas | Diferenças | | Gran de Execução Orçamental das Despesas |
|--------|-------------------------|--|---------------------|------------------------|--------------------|-------------------|-------------------|--------------------------|------------------|--|
| | | | | Exercício | Exercícios Futuros | Total | | Dotação não Comprometida | Saldo | |
| 02 | 070111 | Ferramentas e utensílios | 4.496,00 | 3.745,40 | 0,00 | 3.745,40 | 1.582,94 | 750,60 | 2.913,06 | 35,21 % |
| | | Serviços Administrativos | 267.297,67 | 262.329,17 | 0,00 | 262.329,17 | 261.792,15 | 4.968,50 | 5.505,52 | 97,94 % |
| | 01 | Despesas com o pessoal | 254.888,17 | 251.006,34 | 0,00 | 251.006,34 | 251.006,34 | 3.881,83 | 3.881,83 | 98,48 % |
| | 0101 | Remunerações certas e permanentes | 199.349,17 | 197.599,09 | 0,00 | 197.599,09 | 197.599,09 | 1.750,08 | 1.750,08 | 99,12 % |
| | 010104 | Pessoal dos quadros - Regime de contrato individual de trabalho | 153.922,32 | 153.857,25 | 0,00 | 153.857,25 | 153.857,25 | 65,07 | 65,07 | 99,96 % |
| | 01010401 | Pessoal dos Quadros - Regime de CITT - Pessoal em funções | 153.922,32 | 153.857,25 | 0,00 | 153.857,25 | 153.857,25 | 65,07 | 65,07 | 99,96 % |
| | 010106 | Pessoal contratado a termo | 4.782,35 | 4.098,78 | 0,00 | 4.098,78 | 4.098,78 | 683,57 | 683,57 | 85,71 % |
| | 01010604 | Pessoal contratado a termo - Recrutamento de Pessoal p/ novos postos de trabalho | 4.782,35 | 4.098,78 | 0,00 | 4.098,78 | 4.098,78 | 683,57 | 683,57 | 85,71 % |
| | 010113 | Subsídio de refeição | 14.126,50 | 13.996,33 | 0,00 | 13.996,33 | 13.996,33 | 130,17 | 130,17 | 99,08 % |
| | 01011301 | Subsídio de Refeição - CITT - Pessoal em funções | 13.459,00 | 13.424,41 | 0,00 | 13.424,41 | 13.424,41 | 34,59 | 34,59 | 99,74 % |
| | 01011302 | Subsídio de Refeição - Pessoal em qualquer outra situação | 667,50 | 571,92 | 0,00 | 571,92 | 571,92 | 95,58 | 95,58 | 85,68 % |
| | 010114 | Subsídio de férias e de Natal | 26.513,00 | 25.646,73 | 0,00 | 25.646,73 | 25.646,73 | 866,27 | 866,27 | 96,73 % |
| | 01011401 | Subsídio de Férias e de Natal - CITT - Pessoal em funções | 25.829,00 | 25.305,19 | 0,00 | 25.305,19 | 25.305,19 | 523,81 | 523,81 | 97,97 % |
| | 01011404 | Subsídio de Férias e de Natal - Recrut. de Pessoal p/ novos postos de Trabalho | 684,00 | 341,54 | 0,00 | 341,54 | 341,54 | 342,46 | 342,46 | 49,93 % |
| | 010115 | Remunerações por doença e maternidade / paternidade | 5,00 | 0,00 | 0,00 | 0,00 | 0,00 | 5,00 | 5,00 | 0,00 % |
| | 0102 | Abonos variáveis ou eventuais | 5.990,00 | 5.906,89 | 0,00 | 5.906,89 | 5.906,89 | 83,11 | 83,11 | 98,61 % |
| | 010202 | Horas extraordinárias | 695,00 | 620,47 | 0,00 | 620,47 | 620,47 | 74,53 | 74,53 | 89,28 % |
| | 010205 | Abono para falhas | 5.295,00 | 5.286,42 | 0,00 | 5.286,42 | 5.286,42 | 8,58 | 8,58 | 99,84 % |
| | | Total / A Transportar | 517.113,17 | 498.440,16 | 0,00 | 498.440,16 | 477.499,71 | 18.673,01 | 39.613,46 | 92,34 % |

União das Freguesias de Gondomar (S. Cosme), Valbom e Jovim

Desde 01-01-2017 até 31-12-2017

Ano: 2017

Controlo Orçamental da Despesa

Pág.: 6 de 19

| Código | Classificação Económica | Descrição | Dotações Corrigidas | Compromissos Assumidos | | | Despesas Pagas | Diferenças | | Gran de Execução Orçamental das Despesas |
|------------|---|-----------------------|---------------------|------------------------|--------------------|------------|----------------|--------------------------|-----------|--|
| | | | | Exercício | Exercícios Futuros | Total | | Dotação não Comprometida | Saldo | |
| 0103 | Segurança social | | 49.549,00 | 47.500,36 | 0,00 | 47.500,36 | 47.500,36 | 2.048,64 | 0,00 | 95,87 % |
| 010303 | Subsídio familiar a criança e jovens | | 739,00 | 738,84 | 0,00 | 738,84 | 738,84 | 0,16 | 0,00 | 99,98 % |
| 010305 | Contribuições para a segurança social | | 44.970,00 | 43.720,64 | 0,00 | 43.720,64 | 43.720,64 | 1.249,36 | 0,00 | 97,22 % |
| 01030502 | Segurança social do pessoal em regime de contrato de trabalho em funções públicas (RCIFP) | | 44.970,00 | 43.720,64 | 0,00 | 43.720,64 | 43.720,64 | 1.249,36 | 0,00 | 97,22 % |
| 0103050201 | Caixa Geral de Aposentações | | 32.928,00 | 32.911,56 | 0,00 | 32.911,56 | 32.911,56 | 16,44 | 0,00 | 99,95 % |
| 0103050202 | Segurança social - Regime geral | | 12.042,00 | 10.809,08 | 0,00 | 10.809,08 | 10.809,08 | 1.232,92 | 0,00 | 89,76 % |
| 010309 | Seguros | | 3.840,00 | 3.040,88 | 0,00 | 3.040,88 | 3.040,88 | 799,12 | 0,00 | 79,19 % |
| 01030901 | Seguros de acidentes no trabalho e doenças profissionais | | 3.840,00 | 3.040,88 | 0,00 | 3.040,88 | 3.040,88 | 799,12 | 0,00 | 79,19 % |
| 02 | Aquisição de bens e serviços | | 12.409,50 | 11.322,83 | 0,00 | 11.322,83 | 10.785,81 | 1.086,67 | 537,02 | 86,92 % |
| 0201 | Aquisição de bens | | 11.606,50 | 10.862,46 | 0,00 | 10.862,46 | 10.325,44 | 744,04 | 537,02 | 88,96 % |
| 020104 | Limpeza e higiene | | 219,00 | 122,28 | 0,00 | 122,28 | 122,28 | 96,72 | 0,00 | 55,84 % |
| 020108 | Material de escritório | | 2.827,00 | 2.752,79 | 0,00 | 2.752,79 | 2.215,77 | 74,21 | 537,02 | 78,38 % |
| 020116 | Mercadorias para venda | | 8.364,50 | 7.891,49 | 0,00 | 7.891,49 | 7.891,49 | 473,01 | 0,00 | 94,35 % |
| 02011603 | Mercadorias para venda - Outros | | 8.364,50 | 7.891,49 | 0,00 | 7.891,49 | 7.891,49 | 473,01 | 0,00 | 94,35 % |
| 020118 | Livros e documentação técnica | | 25,00 | 0,00 | 0,00 | 0,00 | 0,00 | 25,00 | 0,00 | 0,00 % |
| 020121 | Outros bens | | 171,00 | 95,90 | 0,00 | 95,90 | 95,90 | 75,10 | 0,00 | 56,08 % |
| 0202 | Aquisição de serviços | | 803,00 | 460,37 | 0,00 | 460,37 | 460,37 | 342,63 | 0,00 | 57,33 % |
| 020203 | Conservação de bens | | 25,00 | 0,00 | 0,00 | 0,00 | 0,00 | 25,00 | 0,00 | 0,00 % |
| | | Total / A Transportar | 578.293,67 | 556.802,98 | 0,00 | 556.802,98 | 535.325,51 | 21.490,69 | 21.477,47 | 92,57 % |

União das Freguesias de Gondomar (S. Cosme), Valbom e Jovim

Desde 01-01-2017 até 31-12-2017

Ano: 2017



Pág.: 7 de 19

Controlo Orçamental da Despesa

| Código | Classificação Económica Descrição | Dotações Corrigidas | Compromissos Assumidos | | | Despesas Pagas | Diferenças | | | Grau de Execução Orçamental das Despesas |
|----------|---|------------------------|------------------------|-----------------------|-------------------|-------------------|-----------------------------|------------------|---------------------------|---|
| | | | Exercício | Exercícios Futuros | Total | | Dotação não Comprometida | Saldo | Compromissos por Pagar | |
| 020209 | Comunicações | 344,00 | 332,12 | 0,00 | 332,12 | 332,12 | 11,88 | 11,88 | 0,00 | 96,55 % |
| 020215 | Formação | 214,00 | 0,00 | 0,00 | 0,00 | 0,00 | 214,00 | 214,00 | 0,00 | 0,00 % |
| 020220 | Outros Trabalhos Especializados | 50,00 | 0,00 | 0,00 | 0,00 | 0,00 | 50,00 | 50,00 | 0,00 | 0,00 % |
| 020225 | Outros serviços | 170,00 | 128,25 | 0,00 | 128,25 | 128,25 | 41,75 | 41,75 | 0,00 | 75,44 % |
| 03 | Educação | 17.014,00 | 14.922,40 | 0,00 | 14.922,40 | 13.202,84 | 2.091,60 | 3.811,16 | 1.719,56 | 77,60 % |
| 02 | Aquisição de bens e serviços | 10.562,00 | 8.543,40 | 0,00 | 8.543,40 | 6.823,84 | 2.018,60 | 3.738,16 | 1.719,56 | 64,61 % |
| 0201 | Aquisição de bens | 10.412,00 | 8.503,42 | 0,00 | 8.503,42 | 6.783,86 | 1.908,58 | 3.628,14 | 1.719,56 | 65,15 % |
| 020106 | Alimentação - Géneros para confeccionar | 25,00 | 0,00 | 0,00 | 0,00 | 0,00 | 25,00 | 25,00 | 0,00 | 0,00 % |
| 020108 | Material de escritório | 25,00 | 0,00 | 0,00 | 0,00 | 0,00 | 25,00 | 25,00 | 0,00 | 0,00 % |
| 020115 | Prémios, condecorações e ofertas | 3.743,00 | 3.341,04 | 0,00 | 3.341,04 | 2.324,24 | 401,96 | 1.418,76 | 1.016,80 | 62,10 % |
| 020120 | Material de educação, cultura e recreio | 884,00 | 661,80 | 0,00 | 661,80 | 661,80 | 222,20 | 222,20 | 0,00 | 74,86 % |
| 020121 | Outros bens | 5.735,00 | 4.500,58 | 0,00 | 4.500,58 | 3.797,82 | 1.234,42 | 1.937,18 | 702,76 | 66,22 % |
| 0202 | Aquisição de serviços | 150,00 | 39,98 | 0,00 | 39,98 | 39,98 | 110,02 | 110,02 | 0,00 | 26,65 % |
| 020210 | Transportes | 50,00 | 0,00 | 0,00 | 0,00 | 0,00 | 50,00 | 50,00 | 0,00 | 0,00 % |
| 02021062 | Transportes - Outras | 50,00 | 0,00 | 0,00 | 0,00 | 0,00 | 50,00 | 50,00 | 0,00 | 0,00 % |
| 020217 | Publicidade | 50,00 | 0,00 | 0,00 | 0,00 | 0,00 | 50,00 | 50,00 | 0,00 | 0,00 % |
| 020225 | Outros serviços | 50,00 | 39,98 | 0,00 | 39,98 | 39,98 | 10,02 | 10,02 | 0,00 | 79,96 % |
| 04 | Transferências correntes | 6.452,00 | 6.379,00 | 0,00 | 6.379,00 | 6.379,00 | 73,00 | 73,00 | 0,00 | 98,87 % |
| | Total / A Transportar | 589.633,67 | 565.806,75 | 0,00 | 565.806,75 | 542.609,72 | 23.826,92 | 47.023,95 | 23.197,03 | 92,02 % |

União das Freguesias de Gondomar (S. Cosme), Valbom e Jovim

Desde 01-01-2017 até 31-12-2017

Ano: 2017

Controlo Orçamental da Despesa

Pág.: 8 de 19

| Código | Classificação Económica Descrição | Dotações Corrigidas | Compromissos Assumidos | | | Despesas Pagas | Diferenças | | Grau de Execução Orçamental das Despesas |
|------------|--|---------------------|------------------------|--------------------|-------------------|-------------------|--------------------------|------------------|--|
| | | | Exercício | Exercícios Futuros | Total | | Dotação não Comprometida | Saldo | |
| 0407 | Instituições sem fins lucrativos | 6.452,00 | 6.379,00 | 0,00 | 6.379,00 | 6.379,00 | 73,00 | 73,00 | 98,87 % |
| 040701 | Instituições sem fins lucrativos | 6.452,00 | 6.379,00 | 0,00 | 6.379,00 | 6.379,00 | 73,00 | 73,00 | 98,87 % |
| 04 | Cultura e Desporto | 19.009,55 | 18.079,96 | 0,00 | 18.079,96 | 17.814,60 | 929,59 | 1.194,95 | 93,71 % |
| 01 | Despesas com o pessoal | 195,55 | 0,00 | 0,00 | 0,00 | 0,00 | 195,55 | 195,55 | 0,00 % |
| 0101 | Remunerações certas e permanentes | 113,70 | 0,00 | 0,00 | 0,00 | 0,00 | 113,70 | 113,70 | 0,00 % |
| 010106 | Pessoal contratado a termo | 34,70 | 0,00 | 0,00 | 0,00 | 0,00 | 34,70 | 34,70 | 0,00 % |
| 01010604 | Pessoal contratado a termo - Recrutamento de Pessoal p/ novos postos de trabalho | 34,70 | 0,00 | 0,00 | 0,00 | 0,00 | 34,70 | 34,70 | 0,00 % |
| 010113 | Subsídio de refeição | 45,00 | 0,00 | 0,00 | 0,00 | 0,00 | 45,00 | 45,00 | 0,00 % |
| 01011302 | Subsídio de Refeição - Pessoal em qualquer outra situação | 45,00 | 0,00 | 0,00 | 0,00 | 0,00 | 45,00 | 45,00 | 0,00 % |
| 010114 | Subsídio de férias e de Natal | 34,00 | 0,00 | 0,00 | 0,00 | 0,00 | 34,00 | 34,00 | 0,00 % |
| 01011404 | Subsídio de Férias e de Natal - Recrut. de Pessoal p/ novos postos de Trabalho | 34,00 | 0,00 | 0,00 | 0,00 | 0,00 | 34,00 | 34,00 | 0,00 % |
| 0103 | Segurança social | 81,85 | 0,00 | 0,00 | 0,00 | 0,00 | 81,85 | 81,85 | 0,00 % |
| 010305 | Contribuições para a segurança social | 19,85 | 0,00 | 0,00 | 0,00 | 0,00 | 19,85 | 19,85 | 0,00 % |
| 01030502 | Segurança social do pessoal em regime de contrato de trabalho em funções públicas (RCITFP) | 19,85 | 0,00 | 0,00 | 0,00 | 0,00 | 19,85 | 19,85 | 0,00 % |
| 0103050202 | Segurança social - Regime geral | 19,85 | 0,00 | 0,00 | 0,00 | 0,00 | 19,85 | 19,85 | 0,00 % |
| 010309 | Seguros | 62,00 | 0,00 | 0,00 | 0,00 | 0,00 | 62,00 | 62,00 | 0,00 % |
| 01030901 | Seguros de acidentes no trabalho e doenças profissionais | 62,00 | 0,00 | 0,00 | 0,00 | 0,00 | 62,00 | 62,00 | 0,00 % |
| 02 | Aquisição de bens e serviços | 5.314,00 | 4.595,46 | 0,00 | 4.595,46 | 4.330,10 | 718,54 | 983,90 | 81,48 % |
| | Total / A Transportar | 596.281,22 | 572.185,75 | 0,00 | 572.185,75 | 548.988,72 | 24.095,41 | 47.292,50 | 92,07 % |
| | | | | | | | | 23.197,03 | |

União das Freguesias de Gondomar (S. Cosme), Valbom e Jovim

Desde 01-01-2017 até 31-12-2017

Ano: 2017

Controlo Orçamental da Despesa

Pág.: 9 de 19

| Código | Classificação Económica Descrição | Dotações Corrigidas | Compromissos Assumidos | | | Despesas Pagas | Diferenças | | Grau de Execução Orçamental das Despesas | |
|----------|---|---------------------|------------------------|--------------------|-------------------|-------------------|--------------------------|------------------|--|------------------------|
| | | | Exercício | Exercícios Futuros | Total | | Dotação não Comprometida | Saldo | | Compromissos por Pagar |
| 0201 | Aquisição de bens | 3.798,00 | 3.651,14 | 0,00 | 3.651,14 | 3.385,78 | 146,86 | 412,22 | 265,36 | 89,15 % |
| 020109 | Produtos químicos e farmacêuticos | 25,00 | 0,00 | 0,00 | 0,00 | 0,00 | 25,00 | 25,00 | 0,00 | 0,00 % |
| 020115 | Prémios, condecorações e ofertas | 3.173,00 | 3.156,10 | 0,00 | 3.156,10 | 3.017,72 | 16,90 | 155,28 | 138,38 | 95,11 % |
| 020120 | Material de educação, cultura e recreio | 7,00 | 0,00 | 0,00 | 0,00 | 0,00 | 7,00 | 7,00 | 0,00 | 0,00 % |
| 020121 | Outros bens | 593,00 | 495,04 | 0,00 | 495,04 | 368,06 | 97,96 | 224,94 | 126,98 | 62,07 % |
| 0202 | Aquisição de serviços | 1.516,00 | 944,32 | 0,00 | 944,32 | 944,32 | 571,68 | 571,68 | 0,00 | 62,29 % |
| 020203 | Conservação de bens | 25,00 | 0,00 | 0,00 | 0,00 | 0,00 | 25,00 | 25,00 | 0,00 | 0,00 % |
| 020210 | Transportes | 25,00 | 0,00 | 0,00 | 0,00 | 0,00 | 25,00 | 25,00 | 0,00 | 0,00 % |
| 02021002 | Transportes - Outras | 25,00 | 0,00 | 0,00 | 0,00 | 0,00 | 25,00 | 25,00 | 0,00 | 0,00 % |
| 020212 | Seguros | 1.068,00 | 637,12 | 0,00 | 637,12 | 637,12 | 430,88 | 430,88 | 0,00 | 59,66 % |
| 020216 | Seminários, exposições e similares | 25,00 | 0,00 | 0,00 | 0,00 | 0,00 | 25,00 | 25,00 | 0,00 | 0,00 % |
| 020225 | Outros serviços | 373,00 | 307,20 | 0,00 | 307,20 | 307,20 | 65,80 | 65,80 | 0,00 | 82,36 % |
| 04 | Transferências correntes | 13.500,00 | 13.484,50 | 0,00 | 13.484,50 | 13.484,50 | 15,50 | 15,50 | 0,00 | 99,89 % |
| 0407 | Instituições sem fins lucrativos | 13.500,00 | 13.484,50 | 0,00 | 13.484,50 | 13.484,50 | 15,50 | 15,50 | 0,00 | 99,89 % |
| 040701 | Instituições sem fins lucrativos | 13.500,00 | 13.484,50 | 0,00 | 13.484,50 | 13.484,50 | 15,50 | 15,50 | 0,00 | 99,89 % |
| 05 | Ação Social e Comunitária | 79.077,00 | 75.325,55 | 0,00 | 75.325,55 | 71.466,01 | 3.751,45 | 7.610,99 | 3.859,54 | 90,38 % |
| 01 | Despesas com o pessoal | 56.089,00 | 54.906,18 | 0,00 | 54.906,18 | 54.906,18 | 1.182,82 | 1.182,82 | 0,00 | 97,89 % |
| 0101 | Remunerações certas e permanentes | 44.645,00 | 44.501,68 | 0,00 | 44.501,68 | 44.501,68 | 143,32 | 143,32 | 0,00 | 99,68 % |
| | Total / A Transportar | 615.095,22 | 590.265,71 | 0,00 | 590.265,71 | 566.803,32 | 24.829,51 | 48.291,90 | 23.462,39 | 92,15 % |

União das Freguesias de Gondomar (S. Cosme), Valbom e Jovim

Desde 01-01-2017 até 31-12-2017

Ano: 2017

Controlo Orçamental da Despesa

Pág.: 10 de 19

| Código | Classificação Económica | Descrição | Dotações Corrigidas | Compromissos Assumidos | | | Despesas Pagas | Diferenças | | Gran de Execução Orçamental das Despesas |
|------------|-------------------------|--|---------------------|------------------------|--------------------|-------------------|-------------------|--------------------------|------------------|--|
| | | | | Exercício | Exercícios Futuros | Total | | Dotação não Comprometida | Saldo | |
| 010104 | | Pessoal dos quadros - Regime de contrato individual de trabalho | 35.566,00 | 35.519,52 | 0,00 | 35.519,52 | 35.519,52 | 46,48 | 46,48 | 99,87 % |
| 01010401 | | Pessoal dos Quadros - Regime de CIT - Pessoal em funções | 35.566,00 | 35.519,52 | 0,00 | 35.519,52 | 35.519,52 | 46,48 | 46,48 | 99,87 % |
| 010113 | | Subsídio de refeição | 3.133,00 | 3.062,26 | 0,00 | 3.062,26 | 3.062,26 | 70,74 | 70,74 | 97,74 % |
| 01011301 | | Subsídio de Refeição - CIT - Pessoal em funções | 3.133,00 | 3.062,26 | 0,00 | 3.062,26 | 3.062,26 | 70,74 | 70,74 | 97,74 % |
| 010114 | | Subsídio de férias e de Natal | 5.946,00 | 5.919,90 | 0,00 | 5.919,90 | 5.919,90 | 26,10 | 26,10 | 99,56 % |
| 01011401 | | Subsídio de Férias e de Natal - CIT - Pessoal em funções | 5.946,00 | 5.919,90 | 0,00 | 5.919,90 | 5.919,90 | 26,10 | 26,10 | 99,56 % |
| 0103 | | Segurança social | 11.444,00 | 10.404,50 | 0,00 | 10.404,50 | 10.404,50 | 1.039,50 | 1.039,50 | 90,92 % |
| 010305 | | Contribuições para a segurança social | 10.648,00 | 9.784,04 | 0,00 | 9.784,04 | 9.784,04 | 863,96 | 863,96 | 91,89 % |
| 01030502 | | Segurança social do pessoal em regime de contrato de trabalho em funções públicas (RCIIFP) | 10.648,00 | 9.784,04 | 0,00 | 9.784,04 | 9.784,04 | 863,96 | 863,96 | 91,89 % |
| 0103050201 | | Caixa Geral de Aposentações | 4.890,00 | 4.291,29 | 0,00 | 4.291,29 | 4.291,29 | 598,71 | 598,71 | 87,76 % |
| 0103050202 | | Segurança social - Regime geral | 5.758,00 | 5.492,75 | 0,00 | 5.492,75 | 5.492,75 | 265,25 | 265,25 | 95,39 % |
| 010309 | | Seguros | 796,00 | 620,46 | 0,00 | 620,46 | 620,46 | 175,54 | 175,54 | 77,95 % |
| 01030901 | | Seguros de acidentes no trabalho e doenças profissionais | 796,00 | 620,46 | 0,00 | 620,46 | 620,46 | 175,54 | 175,54 | 77,95 % |
| 02 | | Aquisição de bens e serviços | 21.988,00 | 20.116,15 | 0,00 | 20.116,15 | 16.256,61 | 1.871,85 | 5.731,39 | 73,93 % |
| 0201 | | Aquisição de bens | 3.513,00 | 3.294,69 | 0,00 | 3.294,69 | 3.235,15 | 218,31 | 277,85 | 92,09 % |
| 020104 | | Limpeza e higiene | 721,00 | 707,29 | 0,00 | 707,29 | 707,29 | 13,71 | 13,71 | 98,10 % |
| 020108 | | Material de escritório | 25,00 | 0,00 | 0,00 | 0,00 | 0,00 | 25,00 | 25,00 | 0,00 % |
| 020111 | | Material de consumo clínico | 22,00 | 0,00 | 0,00 | 0,00 | 0,00 | 22,00 | 22,00 | 0,00 % |
| | | Total / A Transportar | 671.952,22 | 645.879,18 | 0,00 | 645.879,18 | 622.416,79 | 26.073,04 | 49.535,43 | 92,63 % |

União das Freguesias de Gondomar (S. Cosme), Valbom e Jovim

Desde 01-01-2017 até 31-12-2017

Ano: 2017

Controlo Orçamental da Despesa

Pág: 11 de 19

| Código | Classificação Económica Descrição | Dotações Corrigidas | Compromissos Assumidos | | | Despesas Pagas | Diferenças | | Grau de Execução Orçamental das Despesas |
|----------|---|---------------------|------------------------|--------------------|-------------------|-------------------|--------------------------|------------------|--|
| | | | Exercício | Exercícios Futuros | Total | | Dotação não Comprometida | Saldo | |
| 020115 | Prémios, condecorações e ofertas | 50,00 | 25,95 | 0,00 | 25,95 | 25,95 | 24,05 | 0,00 | 51,90 % |
| 020121 | Outros bens | 2.695,00 | 2.561,45 | 0,00 | 2.561,45 | 2.501,91 | 133,55 | 59,54 | 92,84 % |
| 0202 | Aquisição de serviços | 18.475,00 | 16.821,46 | 0,00 | 16.821,46 | 13.021,46 | 1.653,54 | 3.800,00 | 70,48 % |
| 020201 | Encargos das instalações | 1.062,00 | 715,43 | 0,00 | 715,43 | 715,43 | 346,57 | 0,00 | 67,37 % |
| 02020101 | Água | 469,00 | 338,22 | 0,00 | 338,22 | 338,22 | 130,78 | 0,00 | 72,12 % |
| 02020102 | Electricidade | 593,00 | 377,21 | 0,00 | 377,21 | 377,21 | 215,79 | 0,00 | 63,61 % |
| 020203 | Conservação de bens | 8,00 | 6,15 | 0,00 | 6,15 | 6,15 | 1,85 | 0,00 | 76,88 % |
| 020204 | Locação de edifícios | 5.250,00 | 5.000,00 | 0,00 | 5.000,00 | 5.000,00 | 250,00 | 0,00 | 95,24 % |
| 020210 | Transportes | 3.850,00 | 3.800,00 | 0,00 | 3.800,00 | 0,00 | 50,00 | 3.800,00 | 0,00 % |
| 02021002 | Transportes - Outras | 3.850,00 | 3.800,00 | 0,00 | 3.800,00 | 0,00 | 50,00 | 3.800,00 | 0,00 % |
| 020212 | Seguros | 368,00 | 362,35 | 0,00 | 362,35 | 362,35 | 5,65 | 0,00 | 98,46 % |
| 020222 | Serviços de saúde | 7.260,00 | 6.405,00 | 0,00 | 6.405,00 | 6.405,00 | 855,00 | 0,00 | 88,22 % |
| 020225 | Outros serviços | 677,00 | 532,53 | 0,00 | 532,53 | 532,53 | 144,47 | 0,00 | 78,66 % |
| 04 | Transferências correntes | 1.000,00 | 303,22 | 0,00 | 303,22 | 303,22 | 696,78 | 0,00 | 30,32 % |
| 0408 | Famílias | 1.000,00 | 303,22 | 0,00 | 303,22 | 303,22 | 696,78 | 0,00 | 30,32 % |
| 040802 | Transferências correntes - Estagiários | 1.000,00 | 303,22 | 0,00 | 303,22 | 303,22 | 696,78 | 0,00 | 30,32 % |
| 04080202 | Transferências Correntes - Apoio a Famílias Carenciadas | 1.000,00 | 303,22 | 0,00 | 303,22 | 303,22 | 696,78 | 0,00 | 30,32 % |
| 06 | Ambiente, Segurança e Sustentabilidade | 348.552,86 | 336.437,46 | 0,00 | 336.437,46 | 329.656,36 | 12.115,40 | 6.781,10 | 94,58 % |
| | Total / A Transportar | 694.172,22 | 665.591,26 | 0,00 | 665.591,26 | 638.269,33 | 28.580,96 | 27.321,93 | 91,95 % |

União das Freguesias de Gondomar (S. Cosme), Valbom e Jovim

Desde 01-01-2017 até 31-12-2017

Ano: 2017

Controlo Orçamental da Despesa

Pág.: 12 de 19

| Código | Classificação Económica Descrição | Dotações Corrigidas | Compromissos Assumidos | | | Despesas Pagas | Diferenças | | Grau de Execução Orçamental das Despesas |
|------------|--|---------------------|------------------------|--------------------|-------------------|-------------------|--------------------------|------------------|--|
| | | | Exercício | Exercícios Futuros | Total | | Dotação não Comprometida | Saldo | |
| 01 | Despesas com o pessoal | 198.711,00 | 195.950,73 | 0,00 | 195.950,73 | 195.950,73 | 2.760,27 | 0,00 | 98,61 % |
| 0101 | Remunerações certas e permanentes | 159.250,00 | 157.463,97 | 0,00 | 157.463,97 | 157.463,97 | 1.786,03 | 0,00 | 98,88 % |
| 010104 | Pessoal dos quadros - Regime de contrato individual de trabalho | 120.553,00 | 119.256,03 | 0,00 | 119.256,03 | 119.256,03 | 1.296,97 | 0,00 | 98,92 % |
| 01010401 | Pessoal dos Quadros - Regime de CTT - Pessoal em funções | 120.553,00 | 119.256,03 | 0,00 | 119.256,03 | 119.256,03 | 1.296,97 | 0,00 | 98,92 % |
| 010108 | Pessoal guardando aposentação | 155,00 | 127,49 | 0,00 | 127,49 | 127,49 | 27,51 | 0,00 | 82,25 % |
| 010113 | Subsídio de refeição | 17.508,00 | 17.067,00 | 0,00 | 17.067,00 | 17.067,00 | 441,00 | 0,00 | 97,48 % |
| 01011301 | Subsídio de Refeição - CTT - Pessoal em funções | 17.508,00 | 17.067,00 | 0,00 | 17.067,00 | 17.067,00 | 441,00 | 0,00 | 97,48 % |
| 010114 | Subsídio de férias e de Natal | 21.034,00 | 21.013,45 | 0,00 | 21.013,45 | 21.013,45 | 20,55 | 0,00 | 99,90 % |
| 01011401 | Subsídio de Férias e de Natal - CTT - Pessoal em funções | 21.034,00 | 21.013,45 | 0,00 | 21.013,45 | 21.013,45 | 20,55 | 0,00 | 99,90 % |
| 0102 | Abonos variáveis ou eventuais | 1.347,00 | 1.159,87 | 0,00 | 1.159,87 | 1.159,87 | 187,13 | 0,00 | 86,11 % |
| 010202 | Horas extraordinárias | 1.347,00 | 1.159,87 | 0,00 | 1.159,87 | 1.159,87 | 187,13 | 0,00 | 86,11 % |
| 0103 | Segurança social | 38.114,00 | 37.326,89 | 0,00 | 37.326,89 | 37.326,89 | 787,11 | 0,00 | 97,93 % |
| 010303 | Subsídio familiar a criança e jovens | 764,00 | 736,92 | 0,00 | 736,92 | 736,92 | 27,08 | 0,00 | 96,46 % |
| 010305 | Contribuições para a segurança social | 34.386,00 | 34.062,38 | 0,00 | 34.062,38 | 34.062,38 | 323,62 | 0,00 | 99,06 % |
| 01030502 | Segurança social do pessoal em regime de contrato de trabalho em funções públicas (RCI/FP) | 34.386,00 | 34.062,38 | 0,00 | 34.062,38 | 34.062,38 | 323,62 | 0,00 | 99,06 % |
| 0103050201 | Caixa Geral de Aposentações | 20.274,00 | 20.262,80 | 0,00 | 20.262,80 | 20.262,80 | 11,20 | 0,00 | 99,94 % |
| 0103050202 | Segurança social - Regime geral | 14.112,00 | 13.799,58 | 0,00 | 13.799,58 | 13.799,58 | 312,42 | 0,00 | 97,79 % |
| 010309 | Seguros | 2.964,00 | 2.527,59 | 0,00 | 2.527,59 | 2.527,59 | 436,41 | 0,00 | 85,28 % |
| | Total / A Transportar | 889.919,22 | 859.014,40 | 0,00 | 859.014,40 | 831.692,47 | 58.226,75 | 27.321,93 | 93,46 % |

União das Freguesias de Gondomar (S. Cosme), Valbom e Jovim

Desde 01-01-2017 até 31-12-2017

Ano: 2017

Controlo Orçamental da Despesa

Pág.: 13 de 19

| Código | Classificação Económica Descrição | Dotações Corrigidas | Compromissos Assumidos | | | Despesas Pagas | Diferenças | | | Grau de Execução Orçamental das Despesas |
|----------|--|------------------------|------------------------|-----------------------|-------------------|-------------------|----------------------------|------------------|---------------------------|---|
| | | | Exercício | Exercícios Futuros | Total | | Doação não Comprometida | Saldo | Compromissos por Pagar | |
| 01030901 | Seguros de acidentes no trabalho e doenças profissionais | 2.964,00 | 2.527,59 | 0,00 | 2.527,59 | 2.527,59 | 436,41 | 436,41 | 0,00 | 85,28 % |
| 02 | Aquisição de bens e serviços | 78.908,61 | 71.199,76 | 0,00 | 71.199,76 | 64.418,66 | 7.708,85 | 14.489,95 | 6.781,10 | 81,64 % |
| 0201 | Aquisição de bens | 39.532,00 | 35.771,31 | 0,00 | 35.771,31 | 32.567,49 | 3.760,69 | 6.964,51 | 3.203,82 | 82,38 % |
| 020101 | Matérias-primas e subsidiárias | 1.167,00 | 875,86 | 0,00 | 875,86 | 718,92 | 291,14 | 448,08 | 156,94 | 61,60 % |
| 020102 | Combustíveis e lubrificantes | 26.430,00 | 23.832,80 | 0,00 | 23.832,80 | 23.296,40 | 2.597,20 | 3.133,60 | 536,40 | 88,14 % |
| 02010201 | Gasolina | 5.092,00 | 4.725,63 | 0,00 | 4.725,63 | 4.725,63 | 366,37 | 366,37 | 0,00 | 92,80 % |
| 02010202 | Gasóleo | 19.936,00 | 17.705,34 | 0,00 | 17.705,34 | 17.705,34 | 2.230,66 | 2.230,66 | 0,00 | 88,81 % |
| 02010299 | Outros | 1.402,00 | 1.401,83 | 0,00 | 1.401,83 | 865,43 | 0,17 | 536,57 | 536,40 | 61,73 % |
| 020104 | Limpeza e higiene | 275,00 | 194,92 | 0,00 | 194,92 | 194,92 | 80,08 | 80,08 | 0,00 | 70,88 % |
| 020107 | Vestuário e artigos pessoais | 1.599,00 | 1.384,05 | 0,00 | 1.384,05 | 1.346,20 | 214,95 | 252,80 | 37,85 | 84,19 % |
| 020114 | Outro material - Peças | 4.978,00 | 4.952,36 | 0,00 | 4.952,36 | 2.745,99 | 25,64 | 2.232,01 | 2.206,37 | 55,16 % |
| 020117 | Ferramentas e utensílios | 2.243,00 | 1.935,14 | 0,00 | 1.935,14 | 1.747,35 | 307,86 | 495,65 | 187,79 | 77,90 % |
| 020121 | Outros bens | 2.840,00 | 2.596,18 | 0,00 | 2.596,18 | 2.517,71 | 243,82 | 322,29 | 78,47 | 88,65 % |
| 0202 | Aquisição de serviços | 39.376,61 | 35.428,45 | 0,00 | 35.428,45 | 31.851,17 | 3.948,16 | 7.525,44 | 3.577,28 | 80,89 % |
| 020203 | Conservação de bens | 18.291,00 | 17.654,64 | 0,00 | 17.654,64 | 14.323,36 | 636,36 | 3.967,64 | 3.331,28 | 78,31 % |
| 020204 | Locação de edifícios | 8.400,00 | 7.950,00 | 0,00 | 7.950,00 | 7.950,00 | 450,00 | 450,00 | 0,00 | 94,64 % |
| 020210 | Transportes | 2.333,00 | 1.948,23 | 0,00 | 1.948,23 | 1.948,23 | 384,77 | 384,77 | 0,00 | 83,51 % |
| 02021001 | Transportes - Programas Ocupacionais | 2.133,00 | 1.789,12 | 0,00 | 1.789,12 | 1.789,12 | 343,88 | 343,88 | 0,00 | 83,88 % |
| | Total / A Transportar | 961.239,22 | 924.707,06 | 0,00 | 924.707,06 | 890.850,03 | 36.532,16 | 70.389,19 | 33.857,03 | 92,68 % |

Produto licenciado a: União das Freguesias de Gondomar (S. Cosme), Valbom e Jovim

© Núcleo Data - Consultoria e Programação Informática, Lda

União das Freguesias de Gondomar (S. Cosme), Valbom e Jovim

Desde 01-01-2017 até 31-12-2017

Ano: 2017

Controlo Orçamental da Despesa

Pág.: 14 de 19

| Código | Classificação Económica | Descrição | Dotações Corrigidas | Compromissos Assumidos | | | Despesas Pagas | Diferenças | | Grau de Execução Orçamental das Despesas |
|----------|---|-----------|---------------------|------------------------|--------------------|---------------------|---------------------|--------------------------|------------------|--|
| | | | | Exercício | Exercícios Futuros | Total | | Dotação não Comprometida | Saldo | |
| 02021002 | Transportes - Outras | | 200,00 | 159,11 | 0,00 | 159,11 | 159,11 | 40,89 | 0,00 | 79,56 % |
| 020212 | Seguros | | 7.633,61 | 5.792,73 | 0,00 | 5.792,73 | 5.792,73 | 1.840,88 | 0,00 | 75,88 % |
| 020225 | Outros serviços | | 2.719,00 | 2.082,85 | 0,00 | 2.082,85 | 1.836,85 | 882,15 | 246,00 | 67,56 % |
| 04 | Transferências correntes | | 70.933,25 | 69.286,97 | 0,00 | 69.286,97 | 69.286,97 | 1.646,28 | 0,00 | 97,68 % |
| 0408 | Famílias | | 70.933,25 | 69.286,97 | 0,00 | 69.286,97 | 69.286,97 | 1.646,28 | 0,00 | 97,68 % |
| 040802 | Transferências correntes - Estagiários | | 70.933,25 | 69.286,97 | 0,00 | 69.286,97 | 69.286,97 | 1.646,28 | 0,00 | 97,68 % |
| 04080201 | Programa Ocupacionais | | 65.900,00 | 64.976,60 | 0,00 | 64.976,60 | 64.976,60 | 923,40 | 0,00 | 98,60 % |
| 04080203 | Programa Emprego Jovem Ativo | | 5.033,25 | 4.310,37 | 0,00 | 4.310,37 | 4.310,37 | 722,88 | 0,00 | 85,64 % |
| 07 | Saneamento e Salubridade | | 107.518,00 | 104.793,22 | 0,00 | 104.793,22 | 104.717,47 | 2.800,53 | 75,75 | 97,40 % |
| 01 | Despesas com o pessoal | | 80.254,00 | 79.318,16 | 0,00 | 79.318,16 | 79.318,16 | 935,84 | 0,00 | 98,83 % |
| 0101 | Remunerações certas e permanentes | | 63.144,00 | 62.975,80 | 0,00 | 62.975,80 | 62.975,80 | 168,20 | 0,00 | 99,73 % |
| 010104 | Pessoal dos quadros - Regime de contrato individual de trabalho | | 48.302,00 | 48.205,05 | 0,00 | 48.205,05 | 48.205,05 | 96,95 | 0,00 | 99,80 % |
| 01010401 | Pessoal dos Quadros - Regime de CIT - Pessoal em funções | | 48.302,00 | 48.205,05 | 0,00 | 48.205,05 | 48.205,05 | 96,95 | 0,00 | 99,80 % |
| 010113 | Subsídio de refeição | | 6.765,00 | 6.700,04 | 0,00 | 6.700,04 | 6.700,04 | 64,96 | 0,00 | 99,04 % |
| 01011301 | Subsídio de Refeição - CIT - Pessoal em funções | | 6.765,00 | 6.700,04 | 0,00 | 6.700,04 | 6.700,04 | 64,96 | 0,00 | 99,04 % |
| 010114 | Subsídio de férias e de Natal | | 8.077,00 | 8.070,71 | 0,00 | 8.070,71 | 8.070,71 | 6,29 | 0,00 | 99,92 % |
| 01011401 | Subsídio de Férias e de Natal - CIT - Pessoal em funções | | 8.077,00 | 8.070,71 | 0,00 | 8.070,71 | 8.070,71 | 6,29 | 0,00 | 99,92 % |
| 0102 | Abonos variáveis ou eventuais | | 1.869,00 | 1.733,36 | 0,00 | 1.733,36 | 1.733,36 | 135,64 | 0,00 | 92,74 % |
| | Total / A Transportar | | 1.105.869,08 | 1.065.004,52 | 0,00 | 1.065.004,52 | 1.030.901,49 | 40.864,56 | 34.103,03 | 93,22 % |

União das Freguesias de Gondomar (S. Cosme), Valbom e Jovim

Desde 01-01-2017 até 31-12-2017

Ano: 2017

Controlo Orçamental da Despesa

Pág.: 15 de 19

| Código | Classificação Económica Descrição | Dotações Corrigidas | Compromissos Assumidos | | | Despesas Pagas | Diferenças | | | Grau de Execução Orçamental das Despesas |
|------------|---|---------------------|------------------------|--------------------|---------------------|---------------------|--------------------------|------------------|------------------------|--|
| | | | Exercício | Exercícios Futuros | Total | | Dotação não Comprometida | Saldo | Compromissos por Pagar | |
| 010202 | Horas extraordinárias | 1.869,00 | 1.733,36 | 0,00 | 1.733,36 | 1.733,36 | 135,64 | 135,64 | 0,00 | 92,74 % |
| 0103 | Segurança social | 15.241,00 | 14.609,00 | 0,00 | 14.609,00 | 14.609,00 | 632,00 | 632,00 | 0,00 | 95,85 % |
| 010305 | Contribuições para a segurança social | 13.996,00 | 13.529,12 | 0,00 | 13.529,12 | 13.529,12 | 466,88 | 466,88 | 0,00 | 96,66 % |
| 01030502 | Segurança social do pessoal em regime de contrato de trabalho em funções públicas (R.C.T.F.F) | 13.996,00 | 13.529,12 | 0,00 | 13.529,12 | 13.529,12 | 466,88 | 466,88 | 0,00 | 96,66 % |
| 0103050201 | Caixa Geral de Aposentações | 10.464,00 | 10.414,29 | 0,00 | 10.414,29 | 10.414,29 | 49,71 | 49,71 | 0,00 | 99,52 % |
| 0103050202 | Segurança social - Regime geral | 3.532,00 | 3.114,83 | 0,00 | 3.114,83 | 3.114,83 | 417,17 | 417,17 | 0,00 | 88,19 % |
| 010309 | Seguros | 1.245,00 | 1.079,88 | 0,00 | 1.079,88 | 1.079,88 | 165,12 | 165,12 | 0,00 | 86,74 % |
| 01030901 | Seguros de acidentes no trabalho e doenças profissionais | 1.245,00 | 1.079,88 | 0,00 | 1.079,88 | 1.079,88 | 165,12 | 165,12 | 0,00 | 86,74 % |
| 02 | Aquisição de bens e serviços | 27.264,00 | 25.475,06 | 0,00 | 25.475,06 | 25.399,31 | 1.788,94 | 1.864,69 | 75,75 | 93,16 % |
| 0201 | Aquisição de bens | 4.281,00 | 3.218,26 | 0,00 | 3.218,26 | 3.142,51 | 1.062,74 | 1.138,49 | 75,75 | 73,41 % |
| 020101 | Matérias-primas e subsidiárias | 1.492,00 | 1.173,65 | 0,00 | 1.173,65 | 1.173,65 | 318,35 | 318,35 | 0,00 | 78,66 % |
| 020104 | Limpeza e higiene | 106,00 | 52,63 | 0,00 | 52,63 | 52,63 | 53,37 | 53,37 | 0,00 | 49,65 % |
| 020107 | Vestuário e artigos pessoais | 517,00 | 184,85 | 0,00 | 184,85 | 138,35 | 332,15 | 378,65 | 46,50 | 26,76 % |
| 020117 | Ferramentas e utensílios | 479,00 | 391,90 | 0,00 | 391,90 | 362,65 | 87,10 | 116,35 | 29,25 | 75,71 % |
| 020121 | Outros bens | 1.687,00 | 1.415,23 | 0,00 | 1.415,23 | 1.415,23 | 271,77 | 271,77 | 0,00 | 83,89 % |
| 0202 | Aquisição de serviços | 22.983,00 | 22.256,80 | 0,00 | 22.256,80 | 22.256,80 | 726,20 | 726,20 | 0,00 | 96,84 % |
| 020201 | Encargos das instalações | 22.479,00 | 22.055,00 | 0,00 | 22.055,00 | 22.055,00 | 424,00 | 424,00 | 0,00 | 98,11 % |
| 02020101 | Água | 20.345,00 | 20.091,42 | 0,00 | 20.091,42 | 20.091,42 | 253,58 | 253,58 | 0,00 | 98,75 % |
| | Total / A Transportar | 1.147.605,08 | 1.104.656,56 | 0,00 | 1.104.656,56 | 1.070.477,78 | 42.948,52 | 77.127,30 | 34.178,78 | 93,28 % |

União das Freguesias de Gondomar (S. Cosme), Valbom e Jovim

Desde 01-01-2017 até 31-12-2017

Ano: 2017

Controlo Orçamental da Despesa

Pág.: 16 de 19

| Código | Classificação Económica | Descrição | Dotações Corrigidas | Compromissos Assumidos | | | Despesas Pagas | Diferenças | | Grau de Execução Orçamental das Despesas | |
|----------|--|------------------------------|---------------------|------------------------|--------------------|---------------------|---------------------|--------------------------|------------------|--|------------------------|
| | | | | Exercício | Exercícios Futuros | Total | | Dotação não Comprometida | Saldo | | Compromissos por Pagar |
| 02020102 | Electricidade | | 2.134,00 | 1.963,58 | 0,00 | 1.963,58 | 1.963,58 | 170,42 | 170,42 | 0,00 | 92,01 % |
| 020203 | Conservação de bens | | 115,00 | 0,00 | 0,00 | 0,00 | 0,00 | 115,00 | 115,00 | 0,00 | 0,00 % |
| 020209 | Comunicações | | 50,00 | 48,67 | 0,00 | 48,67 | 48,67 | 1,33 | 1,33 | 0,00 | 97,34 % |
| 020212 | Seguros | | 74,00 | 0,00 | 0,00 | 0,00 | 0,00 | 74,00 | 74,00 | 0,00 | 0,00 % |
| 020225 | Outros serviços | | 265,00 | 153,13 | 0,00 | 153,13 | 153,13 | 111,87 | 111,87 | 0,00 | 57,78 % |
| 01 | Envelhecimento Ativo/Universidade Sénior | | 77.573,73 | 71.886,36 | 0,00 | 71.886,36 | 71.844,17 | 5.687,37 | 5.729,56 | 42,19 | 92,61 % |
| 0101 | Despesas com o pessoal | | 35.965,00 | 34.018,17 | 0,00 | 34.018,17 | 34.018,17 | 1.946,83 | 1.946,83 | 0,00 | 94,59 % |
| 0101 | Remunerações certas e permanentes | | 28.619,00 | 27.607,05 | 0,00 | 27.607,05 | 27.607,05 | 1.011,95 | 1.011,95 | 0,00 | 96,46 % |
| 010104 | Pessoal dos quadros - Regime de contrato individual de trabalho | | 14.838,00 | 14.380,60 | 0,00 | 14.380,60 | 14.380,60 | 457,40 | 457,40 | 0,00 | 96,92 % |
| 01010401 | Pessoal dos Quadros - Regime de CIT - Pessoal em funções | | 14.838,00 | 14.380,60 | 0,00 | 14.380,60 | 14.380,60 | 457,40 | 457,40 | 0,00 | 96,92 % |
| 010106 | Pessoal contratado a termo | | 6.710,00 | 6.684,00 | 0,00 | 6.684,00 | 6.684,00 | 26,00 | 26,00 | 0,00 | 99,61 % |
| 01010601 | Pessoal contratado a termo - Pessoal em funções | | 6.710,00 | 6.684,00 | 0,00 | 6.684,00 | 6.684,00 | 26,00 | 26,00 | 0,00 | 99,61 % |
| 010113 | Subsídio de refeição | | 3.134,00 | 2.976,65 | 0,00 | 2.976,65 | 2.976,65 | 157,35 | 157,35 | 0,00 | 94,98 % |
| 01011301 | Subsídio de Refeição - CIT - Pessoal em funções | | 2.089,00 | 1.976,81 | 0,00 | 1.976,81 | 1.976,81 | 112,19 | 112,19 | 0,00 | 94,63 % |
| 01011302 | Subsídio de Refeição - Pessoal em qualquer outra situação | | 1.045,00 | 999,84 | 0,00 | 999,84 | 999,84 | 45,16 | 45,16 | 0,00 | 95,68 % |
| 010114 | Subsídio de férias e de Natal | | 3.937,00 | 3.565,80 | 0,00 | 3.565,80 | 3.565,80 | 371,20 | 371,20 | 0,00 | 90,57 % |
| 01011401 | Subsídio de Férias e de Natal - CIT - Pessoal em funções | | 2.777,00 | 2.776,70 | 0,00 | 2.776,70 | 2.776,70 | 0,30 | 0,30 | 0,00 | 99,99 % |
| 01011402 | Subsídio de Férias e de Natal - Pessoal em qualquer outra situação | | 1.160,00 | 789,10 | 0,00 | 789,10 | 789,10 | 370,90 | 370,90 | 0,00 | 68,03 % |
| | | Total / A Transportar | 1.178.862,08 | 1.134.428,99 | 0,00 | 1.134.428,99 | 1.100.250,21 | 44.433,09 | 78.611,87 | 34.178,78 | 93,33 % |

União das Freguesias de Gondomar (S. Cosme), Valbom e Jovim

Desde 01-01-2017 até 31-12-2017

Ano: 2017

Controlo Orçamental da Despesa

Pág.: 17 de 19

| Código | Classificação Económica Descrição | Dotações Corrigidas | Compromissos Assumidos | | | Despesas Pagas | Diferenças | | Grau de Execução Orçamental das Despesas |
|------------|---|---------------------|------------------------|--------------------|---------------------|---------------------|--------------------------|------------------|--|
| | | | Exercício | Exercícios Futuros | Total | | Dotação não Comprometida | Saldo | |
| 0102 | Abonos variáveis ou eventuais | 510,00 | 508,38 | 0,00 | 508,38 | 508,38 | 1,62 | 0,00 | 99,68 % |
| 010205 | Abono para falhas | 510,00 | 508,38 | 0,00 | 508,38 | 508,38 | 1,62 | 0,00 | 99,68 % |
| 0103 | Segurança social | 6.836,00 | 5.902,74 | 0,00 | 5.902,74 | 5.902,74 | 933,26 | 0,00 | 86,35 % |
| 010303 | Subsídio familiar a criança e jovens | 25,00 | 0,00 | 0,00 | 0,00 | 0,00 | 25,00 | 0,00 | 0,00 % |
| 010305 | Contribuições para a segurança social | 6.247,00 | 5.422,84 | 0,00 | 5.422,84 | 5.422,84 | 824,16 | 0,00 | 86,81 % |
| 01030502 | Segurança social do pessoal em regime de contrato de trabalho em funções públicas (RCITP) | 6.247,00 | 5.422,84 | 0,00 | 5.422,84 | 5.422,84 | 824,16 | 0,00 | 86,81 % |
| 0103050201 | Caixa Geral de Aposentações | 2.213,00 | 1.898,38 | 0,00 | 1.898,38 | 1.898,38 | 314,62 | 0,00 | 85,78 % |
| 0103050202 | Segurança social - Regime geral | 4.034,00 | 3.524,46 | 0,00 | 3.524,46 | 3.524,46 | 509,54 | 0,00 | 87,37 % |
| 010309 | Seguros | 564,00 | 479,90 | 0,00 | 479,90 | 479,90 | 84,10 | 0,00 | 85,09 % |
| 01030901 | Seguros de acidentes no trabalho e doenças profissionais | 564,00 | 479,90 | 0,00 | 479,90 | 479,90 | 84,10 | 0,00 | 85,09 % |
| 02 | Aquisição de bens e serviços | 41.090,73 | 37.462,12 | 0,00 | 37.462,12 | 37.419,93 | 3.628,61 | 42,19 | 91,07 % |
| 0201 | Aquisição de bens | 8.153,00 | 6.894,85 | 0,00 | 6.894,85 | 6.852,66 | 1.258,15 | 42,19 | 84,05 % |
| 020104 | Limpeza e higiene | 582,00 | 465,12 | 0,00 | 465,12 | 422,93 | 116,88 | 42,19 | 72,67 % |
| 020108 | Material de escritório | 342,00 | 35,39 | 0,00 | 35,39 | 35,39 | 306,61 | 0,00 | 10,35 % |
| 020115 | Prémios, condecorações e ofertas | 111,00 | 104,39 | 0,00 | 104,39 | 104,39 | 6,61 | 0,00 | 94,05 % |
| 020116 | Mercadorias para venda | 3.204,00 | 2.757,49 | 0,00 | 2.757,49 | 2.757,49 | 446,51 | 0,00 | 86,06 % |
| 02011603 | Mercadorias para venda - Outros | 3.204,00 | 2.757,49 | 0,00 | 2.757,49 | 2.757,49 | 446,51 | 0,00 | 86,06 % |
| 020120 | Material de educação, cultura e recreio | 1.254,00 | 1.211,58 | 0,00 | 1.211,58 | 1.211,58 | 42,42 | 0,00 | 96,62 % |
| | Total / A Transportar | 1.191.701,08 | 1.145.414,08 | 0,00 | 1.145.414,08 | 1.111.193,11 | 46.287,00 | 34.220,97 | 93,24 % |

Produto licenciado a: União das Freguesias de Gondomar (S. Cosme), Valbom e Jovim

© Núcleo Data - Consultoria e Programação Informática, Lda

União das Freguesias de Gondomar (S. Cosme), Valbom e Jovim

Desde 01-01-2017 até 31-12-2017

Ano: 2017

Controlo Orçamental da Despesa

Pág.: 18 de 19

| Código | Classificação Económica Descrição | Dotações Corrigidas | Compromissos Assumidos | | Despesas Pagas | Diferenças | | Gran de Execução Orçamental das Despesas |
|----------|--------------------------------------|------------------------|------------------------|-----------------------|---------------------|------------------|-----------------------------|---|
| | | | Exercício | Exercícios Futuros | | Total | Dotação não Comprometida | |
| 020121 | Outros bens | 2.660,00 | 2.320,88 | 0,00 | 2.320,88 | 339,12 | 0,00 | 87,25 % |
| 0202 | Aquisição de serviços | 32.937,73 | 30.567,27 | 0,00 | 30.567,27 | 2.370,46 | 0,00 | 92,80 % |
| 020201 | Encargos das instalações | 8.561,00 | 8.135,97 | 0,00 | 8.135,97 | 425,03 | 0,00 | 95,04 % |
| 02020101 | Água | 1.725,00 | 1.455,22 | 0,00 | 1.455,22 | 269,78 | 0,00 | 84,36 % |
| 02020102 | Electricidade | 6.836,00 | 6.680,75 | 0,00 | 6.680,75 | 155,25 | 0,00 | 97,73 % |
| 020204 | Locação de edifícios | 13.800,00 | 12.650,00 | 0,00 | 12.650,00 | 1.150,00 | 0,00 | 91,67 % |
| 020208 | Locação de bens | 497,00 | 397,69 | 0,00 | 397,69 | 99,31 | 0,00 | 80,02 % |
| 020209 | Comunicações | 284,00 | 281,44 | 0,00 | 281,44 | 2,56 | 0,00 | 99,10 % |
| 020210 | Transportes | 924,00 | 918,42 | 0,00 | 918,42 | 5,58 | 0,00 | 99,40 % |
| 02021002 | Transportes - Outras | 924,00 | 918,42 | 0,00 | 918,42 | 5,58 | 0,00 | 99,40 % |
| 020212 | Seguros | 2.225,00 | 2.094,84 | 0,00 | 2.094,84 | 130,16 | 0,00 | 94,15 % |
| 020213 | Deslocações e estadas | 321,73 | 267,12 | 0,00 | 267,12 | 54,61 | 0,00 | 83,03 % |
| 020219 | Assistência técnica | 2.040,00 | 1.740,00 | 0,00 | 1.740,00 | 300,00 | 0,00 | 85,29 % |
| 020225 | Outros serviços | 4.285,00 | 4.081,79 | 0,00 | 4.081,79 | 203,21 | 0,00 | 95,26 % |
| 06 | Outras despesas correntes | 518,00 | 406,07 | 0,00 | 406,07 | 111,93 | 0,00 | 78,39 % |
| 0602 | Diversas | 518,00 | 406,07 | 0,00 | 406,07 | 111,93 | 0,00 | 78,39 % |
| 060203 | Outras | 518,00 | 406,07 | 0,00 | 406,07 | 111,93 | 0,00 | 78,39 % |
| 06020304 | Serviços bancários | 518,00 | 406,07 | 0,00 | 406,07 | 111,93 | 0,00 | 78,39 % |
| | Total / A Transportar | 1.227.816,81 | 1.178.708,30 | 0,00 | 1.178.708,30 | 49.108,51 | 34.220,97 | 93,21 % |

União das Freguesias de Gondomar (S. Cosme), Valbom e Jovim

Desde 01-01-2017 até 31-12-2017

Ano: 2017

Controlo Orçamental da Despesa

Pág.: 19 de 19

| Código | Classificação Económica Descrição | Dotações Corrigidas | Compromissos Assumidos | | Despesas Pagas | Diferenças | | Grau de Execução Orçamental das Despesas | | |
|--------|--------------------------------------|---------------------|------------------------|--------------------|---------------------|---------------------|--------------------------|--|------------------|------------------------|
| | | | Exercício | Exercícios Futuros | | Total | Dotação não Comprometida | | Saldo | Compromissos por Pagar |
| 09 | Estado - Participação Comunitária | 53.028,00 | 41.132,66 | 0,00 | 39.203,04 | 41.132,66 | 11.895,34 | 13.824,96 | 1.929,62 | 73,93 % |
| 09.1 | ERASMUS + | 53.028,00 | 41.132,66 | 0,00 | 39.203,04 | 41.132,66 | 11.895,34 | 13.824,96 | 1.929,62 | 73,93 % |
| 01 | Despesas com o pessoal | 3.526,40 | 2.300,00 | 0,00 | 2.300,00 | 2.300,00 | 1.226,40 | 1.226,40 | 0,00 | 65,22 % |
| 0102 | Abonos variáveis ou eventuais | 3.526,40 | 2.300,00 | 0,00 | 2.300,00 | 2.300,00 | 1.226,40 | 1.226,40 | 0,00 | 65,22 % |
| 010207 | Colaboração técnica e especializada | 3.526,40 | 2.300,00 | 0,00 | 2.300,00 | 2.300,00 | 1.226,40 | 1.226,40 | 0,00 | 65,22 % |
| 02 | Aquisição de bens e serviços | 49.501,60 | 38.832,66 | 0,00 | 36.903,04 | 38.832,66 | 10.668,94 | 12.598,56 | 1.929,62 | 74,55 % |
| 0201 | Aquisição de bens | 835,84 | 15,07 | 0,00 | 15,07 | 15,07 | 820,77 | 820,77 | 0,00 | 1,80 % |
| 020121 | Outros bens | 835,84 | 15,07 | 0,00 | 15,07 | 15,07 | 820,77 | 820,77 | 0,00 | 1,80 % |
| 0202 | Aquisição de serviços | 48.665,76 | 38.817,59 | 0,00 | 36.887,97 | 38.817,59 | 9.848,17 | 11.777,79 | 1.929,62 | 75,80 % |
| 020213 | Deslocações e estadas | 19.091,36 | 15.461,87 | 0,00 | 13.532,25 | 15.461,87 | 3.629,49 | 5.559,11 | 1.929,62 | 70,88 % |
| 020217 | Publicidade | 6.837,92 | 5.969,51 | 0,00 | 5.969,51 | 5.969,51 | 868,41 | 868,41 | 0,00 | 87,30 % |
| 020220 | Outros Trabalhos Especializados | 20.989,60 | 17.162,31 | 0,00 | 17.162,31 | 17.162,31 | 3.827,29 | 3.827,29 | 0,00 | 81,77 % |
| 020225 | Outros serviços | 1.746,88 | 223,90 | 0,00 | 223,90 | 223,90 | 1.522,98 | 1.522,98 | 0,00 | 12,82 % |
| | Total / A Transportar | 1.280.844,81 | 1.219.840,96 | 0,00 | 1.183.690,37 | 1.219.840,96 | 61.003,83 | 97.154,44 | 36.150,59 | 92,41 % |


Produto licenciado a: União das Freguesias de Gondomar (S. Cosme), Valbom e Jovim

© Núcleo Data - Consultoria e Programação Informática, Lda

[Handwritten signatures and initials]

Controlo Orçamental da Receita





União das Freguesias de Gondomar (S. Cosme), Valbom e Jovim

Desde 01-01-2017 até 31-12-2017

Ano: 2017

Controlo Orçamental da Receita

| Código | Classificação Económica | | Previsões Corrigidas | Receitas por cobrar Início do ano | Receitas Líquidas | Liquidações Anuladas | Receitas Cobradas Brutas | Reembolsos e Restituições | | Receita cobrada líquida | Receitas por cobrar no final do ano | Grau de Execução Orçamental das Receitas |
|------------|--|----------|----------------------|-----------------------------------|-------------------|----------------------|--------------------------|---------------------------|-------------|-------------------------|-------------------------------------|--|
| | Descrição | Emitidos | | | | | | Pagos | | | | |
| 01 | Impostos directos | | 52.457,00 | 0,00 | 52.338,97 | 0,00 | 52.338,97 | 0,00 | 0,00 | 52.338,97 | 0,00 | 99,77 % |
| 0102 | Outros | | 52.457,00 | 0,00 | 52.338,97 | 0,00 | 52.338,97 | 0,00 | 0,00 | 52.338,97 | 0,00 | 99,77 % |
| 010202 | Imposto municipal sobre imóveis | | 52.457,00 | 0,00 | 52.338,97 | 0,00 | 52.338,97 | 0,00 | 0,00 | 52.338,97 | 0,00 | 99,77 % |
| 04 | Taxas, multas e outras penalidades | | 213.294,00 | 0,00 | 161.710,00 | 0,00 | 161.710,00 | 0,00 | 0,00 | 161.710,00 | 0,00 | 75,82 % |
| 0401 | Taxas | | 210.673,00 | 0,00 | 159.390,00 | 0,00 | 159.390,00 | 0,00 | 0,00 | 159.390,00 | 0,00 | 75,66 % |
| 040123 | Taxas específicas das autarquias locais | | 210.673,00 | 0,00 | 159.390,00 | 0,00 | 159.390,00 | 0,00 | 0,00 | 159.390,00 | 0,00 | 75,66 % |
| 04012302 | Lotamentos e obras | | 3.031,00 | 0,00 | 2.745,00 | 0,00 | 2.745,00 | 0,00 | 0,00 | 2.745,00 | 0,00 | 90,56 % |
| 04012304 | Canídeos | | 13.043,00 | 0,00 | 13.718,00 | 0,00 | 13.718,00 | 0,00 | 0,00 | 13.718,00 | 0,00 | 105,18 % |
| 04012399 | Outras | | 194.599,00 | 0,00 | 142.927,00 | 0,00 | 142.927,00 | 0,00 | 0,00 | 142.927,00 | 0,00 | 73,45 % |
| 0401239901 | Taxas de Atestados, Certidões e Outros | | 4.899,00 | 0,00 | 5.305,00 | 0,00 | 5.305,00 | 0,00 | 0,00 | 5.305,00 | 0,00 | 108,29 % |
| 0401239902 | Certificação de Fotocópias | | 1.959,00 | 0,00 | 1.726,00 | 0,00 | 1.726,00 | 0,00 | 0,00 | 1.726,00 | 0,00 | 88,11 % |
| 0401239903 | Concessão de Terrenos | | 38.000,00 | 0,00 | 50.000,00 | 0,00 | 50.000,00 | 0,00 | 0,00 | 50.000,00 | 0,00 | 131,58 % |
| 0401239904 | Concessão de Ossários | | 16.425,00 | 0,00 | 19.625,00 | 0,00 | 19.625,00 | 0,00 | 0,00 | 19.625,00 | 0,00 | 119,48 % |
| 0401239905 | Concessão de Jazigos | | 101.930,00 | 0,00 | 38.290,00 | 0,00 | 38.290,00 | 0,00 | 0,00 | 38.290,00 | 0,00 | 37,56 % |
| 0401239906 | Concessão de Catacumbas | | 200,00 | 0,00 | 0,00 | 0,00 | 0,00 | 0,00 | 0,00 | 0,00 | 0,00 | 0,00 % |
| 0401239907 | Averbamentos e Transmissão de Terrenos | | 22.750,00 | 0,00 | 23.530,00 | 0,00 | 23.530,00 | 0,00 | 0,00 | 23.530,00 | 0,00 | 103,43 % |
| 0401239908 | Colocação de Mármore e Alegretes | | 709,00 | 0,00 | 670,00 | 0,00 | 670,00 | 0,00 | 0,00 | 670,00 | 0,00 | 94,50 % |
| 0401239909 | Colocação de Lápides | | 1.738,00 | 0,00 | 1.580,00 | 0,00 | 1.580,00 | 0,00 | 0,00 | 1.580,00 | 0,00 | 90,91 % |
| 0401239910 | Colocação de Adornos | | 687,00 | 0,00 | 670,00 | 0,00 | 670,00 | 0,00 | 0,00 | 670,00 | 0,00 | 97,53 % |
| 0401239911 | Reforma de Sepultura | | 70,00 | 0,00 | 300,00 | 0,00 | 300,00 | 0,00 | 0,00 | 300,00 | 0,00 | 428,57 % |
| 0401239912 | Taxa pela prorrogação do prazo para a construção de Jazigo | | 64,00 | 0,00 | 0,00 | 0,00 | 0,00 | 0,00 | 0,00 | 0,00 | 0,00 | 0,00 % |
| 0401239913 | Remissão de Sepulturas | | 1.403,00 | 0,00 | 1.230,00 | 0,00 | 1.230,00 | 0,00 | 0,00 | 1.230,00 | 0,00 | 87,67 % |
| | Total / A Transportar | | 259.365,00 | 0,00 | 211.727,97 | 0,00 | 211.727,97 | 0,00 | 0,00 | 211.727,97 | 0,00 | 81,63 % |

União das Freguesias de Gondomar (S. Cosme), Valbom e Jovim

Desde 01-01-2017 até 31-12-2017

Ano: 2017

Controlo Orçamental da Receita

Pág.: 2 de 4

| Código | Classificação Económica Descrição | Previsões Corrigidas | Receitas por cobrar Início do ano | Receitas Liquida- das | Liquida- ções Anuladas | Receitas Cobradas Brutas | Reembolsos e Restituições | | Receita cobrada liquida | Receitas por cobrar no final do ano | Grau de Execução Orçamen- tal das Receitas |
|------------|---|-------------------------|--|-----------------------------|------------------------------|--------------------------------|---------------------------|-------------|-------------------------------|--|--|
| | | | | | | | Emitidos | Pagos | | | |
| 0401239914 | Aluguer de Gavetas | 10,00 | 0,00 | 0,00 | 0,00 | 0,00 | 0,00 | 0,00 | 0,00 | 0,00 | 0,00 % |
| 0401239999 | Outras | 3.755,00 | 0,00 | 1,00 | 0,00 | 1,00 | 0,00 | 0,00 | 1,00 | 0,00 | 0,03 % |
| 0402 | Multas e outras penalidades | 2.621,00 | 0,00 | 2.320,00 | 0,00 | 2.320,00 | 0,00 | 0,00 | 2.320,00 | 0,00 | 88,52 % |
| 040201 | Juros de mora | 5,00 | 0,00 | 0,00 | 0,00 | 0,00 | 0,00 | 0,00 | 0,00 | 0,00 | 0,00 % |
| 040204 | Coimas e penalidades por contra-ordenações | 750,00 | 0,00 | 975,00 | 0,00 | 975,00 | 0,00 | 0,00 | 975,00 | 0,00 | 130,00 % |
| 040299 | Multas e penalidades diversas | 1.866,00 | 0,00 | 1.345,00 | 0,00 | 1.345,00 | 0,00 | 0,00 | 1.345,00 | 0,00 | 72,08 % |
| 06 | Transferências correntes | 859.752,86 | 0,00 | 830.193,76 | 0,00 | 830.193,76 | 0,00 | 0,00 | 830.193,76 | 0,00 | 96,56 % |
| 0601 | Sociedades e quase-sociedades não financeiras | 2.878,00 | 0,00 | 5.435,00 | 0,00 | 5.435,00 | 0,00 | 0,00 | 5.435,00 | 0,00 | 188,85 % |
| 060102 | Privadas | 2.878,00 | 0,00 | 5.435,00 | 0,00 | 5.435,00 | 0,00 | 0,00 | 5.435,00 | 0,00 | 188,85 % |
| 0603 | Administração central | 575.594,86 | 0,00 | 547.037,62 | 0,00 | 547.037,62 | 0,00 | 0,00 | 547.037,62 | 0,00 | 95,04 % |
| 060301 | Estado | 437.528,00 | 0,00 | 430.617,94 | 0,00 | 430.617,94 | 0,00 | 0,00 | 430.617,94 | 0,00 | 98,42 % |
| 06030104 | Fundo de Financiamento das Freguesias | 399.582,00 | 0,00 | 399.582,00 | 0,00 | 399.582,00 | 0,00 | 0,00 | 399.582,00 | 0,00 | 100,00 % |
| 06030105 | DGAL - Remuneração do Presidente | 37.946,00 | 0,00 | 31.035,94 | 0,00 | 31.035,94 | 0,00 | 0,00 | 31.035,94 | 0,00 | 81,79 % |
| 060306 | Estado - Participação comunitária em projectos co-financiados | 72.278,00 | 0,00 | 72.278,00 | 0,00 | 72.278,00 | 0,00 | 0,00 | 72.278,00 | 0,00 | 100,00 % |
| 06030601 | Estado - Participação Comunitária em Projectos co-financiados | 72.278,00 | 0,00 | 72.278,00 | 0,00 | 72.278,00 | 0,00 | 0,00 | 72.278,00 | 0,00 | 100,00 % |
| 060309 | Serviços e fundos autónomos-Subsistema de protec. à família e políticas activas | 65.788,86 | 0,00 | 44.141,68 | 0,00 | 44.141,68 | 0,00 | 0,00 | 44.141,68 | 0,00 | 67,10 % |
| 06030901 | IEFP - Medidas Contrato Emprego e Inserção | 37.429,00 | 0,00 | 26.573,73 | 0,00 | 26.573,73 | 0,00 | 0,00 | 26.573,73 | 0,00 | 71,00 % |
| 06030902 | IEFP - Estágios | 6.984,00 | 0,00 | 3.732,43 | 0,00 | 3.732,43 | 0,00 | 0,00 | 3.732,43 | 0,00 | 53,44 % |
| 06030903 | IEFP - GIP | 16.319,00 | 0,00 | 10.848,77 | 0,00 | 10.848,77 | 0,00 | 0,00 | 10.848,77 | 0,00 | 66,48 % |
| 06030904 | IEFP - Emprego Jovem Ativo | 5.056,86 | 0,00 | 2.986,75 | 0,00 | 2.986,75 | 0,00 | 0,00 | 2.986,75 | 0,00 | 59,06 % |
| 0605 | Administração local | 258.237,00 | 0,00 | 256.140,31 | 0,00 | 256.140,31 | 0,00 | 0,00 | 256.140,31 | 0,00 | 99,19 % |
| 060501 | Contínente | 258.237,00 | 0,00 | 256.140,31 | 0,00 | 256.140,31 | 0,00 | 0,00 | 256.140,31 | 0,00 | 99,19 % |
| 06050101 | Receitas Municipais - Protocolo | 258.237,00 | 0,00 | 256.140,31 | 0,00 | 256.140,31 | 0,00 | 0,00 | 256.140,31 | 0,00 | 99,19 % |
| | Total / A Transportar | 844.223,86 | 0,00 | 766.521,59 | 0,00 | 766.521,59 | 0,00 | 0,00 | 766.521,59 | 0,00 | 90,80 % |

União das Freguesias de Gondomar (S. Cosme), Valbom e Jovim

Desde 01-01-2017 até 31-12-2017

Ano: 2017

Controlo Orçamental da Receita

| Código | Classificação Económica Descrição | Previsões Corrigidas | Receitas por cobrar Início do ano | Receitas Líquidas | Liquidações Anuladas | Receitas Cobradas Brutas | Reembolsos e Restituições | | Receita cobrada líquida | Receitas por cobrar no final do ano | Grau de Execução Orçamental das Receitas |
|------------|--|----------------------|-----------------------------------|-------------------|----------------------|--------------------------|---------------------------|-------|-------------------------|-------------------------------------|--|
| | | | | | | | Emitidos | Pagos | | | |
| 0605010101 | Município Gondomar - Acordo de Execução | 120.000,00 | 0,00 | 120.000,00 | 0,00 | 120.000,00 | 0,00 | 0,00 | 120.000,00 | 0,00 | 100,00 % |
| 0605010102 | Município Gondomar - Contrato Interadministrativo | 135.000,00 | 0,00 | 135.000,00 | 0,00 | 135.000,00 | 0,00 | 0,00 | 135.000,00 | 0,00 | 100,00 % |
| 0605010103 | Município Gondomar - Contratos Programa | 3.000,00 | 0,00 | 0,00 | 0,00 | 0,00 | 0,00 | 0,00 | 0,00 | 0,00 | 0,00 % |
| 0605010104 | Município Gondomar - Recenseamento Eleitoral | 237,00 | 0,00 | 1.140,31 | 0,00 | 1.140,31 | 0,00 | 0,00 | 1.140,31 | 0,00 | 481,14 % |
| 0608 | Famílias | 23.043,00 | 0,00 | 21.580,83 | 0,00 | 21.580,83 | 0,00 | 0,00 | 21.580,83 | 0,00 | 93,65 % |
| 060801 | Famílias | 23.043,00 | 0,00 | 21.580,83 | 0,00 | 21.580,83 | 0,00 | 0,00 | 21.580,83 | 0,00 | 93,65 % |
| 07 | Venda de bens e serviços correntes | 129.283,00 | 0,00 | 118.579,93 | 0,00 | 118.579,93 | 0,00 | 0,00 | 118.579,93 | 0,00 | 91,72 % |
| 0701 | Venda de bens | 20.925,00 | 0,00 | 16.447,20 | 0,00 | 16.447,20 | 0,00 | 0,00 | 16.447,20 | 0,00 | 78,60 % |
| 070103 | Publicações e Impressos | 5,00 | 0,00 | 0,00 | 0,00 | 0,00 | 0,00 | 0,00 | 0,00 | 0,00 | 0,00 % |
| 070105 | Bens inutilizados | 2.042,00 | 0,00 | 1.220,00 | 0,00 | 1.220,00 | 0,00 | 0,00 | 1.220,00 | 0,00 | 59,75 % |
| 070107 | Produtos alimentares e bebidas - USG | 7.360,00 | 0,00 | 5.841,55 | 0,00 | 5.841,55 | 0,00 | 0,00 | 5.841,55 | 0,00 | 79,37 % |
| 070199 | Outros | 11.518,00 | 0,00 | 9.385,65 | 0,00 | 9.385,65 | 0,00 | 0,00 | 9.385,65 | 0,00 | 81,49 % |
| 07019901 | Outros - CTT (Selos e Outros) | 9.067,00 | 0,00 | 7.860,51 | 0,00 | 7.860,51 | 0,00 | 0,00 | 7.860,51 | 0,00 | 86,69 % |
| 07019902 | Outros - Produção e venda de energia | 1.951,00 | 0,00 | 1.025,14 | 0,00 | 1.025,14 | 0,00 | 0,00 | 1.025,14 | 0,00 | 52,54 % |
| 07019903 | Outros - Outros Bens | 500,00 | 0,00 | 500,00 | 0,00 | 500,00 | 0,00 | 0,00 | 500,00 | 0,00 | 100,00 % |
| 0702 | Serviços | 99.628,00 | 0,00 | 92.548,23 | 0,00 | 92.548,23 | 0,00 | 0,00 | 92.548,23 | 0,00 | 92,89 % |
| 070201 | Aluguer de espaços e equipamentos | 1.238,00 | 0,00 | 1.490,00 | 0,00 | 1.490,00 | 0,00 | 0,00 | 1.490,00 | 0,00 | 120,36 % |
| 070208 | Serviços sociais, recreativos, culturais e de desporto | 54.545,00 | 0,00 | 49.809,16 | 0,00 | 49.809,16 | 0,00 | 0,00 | 49.809,16 | 0,00 | 91,32 % |
| 07020801 | Serviços Sociais - Propinas e Mensalidades - USG | 51.125,00 | 0,00 | 46.060,66 | 0,00 | 46.060,66 | 0,00 | 0,00 | 46.060,66 | 0,00 | 90,09 % |
| 07020802 | Serviços Sociais - Inscrições para passeios - USG | 3.420,00 | 0,00 | 3.748,50 | 0,00 | 3.748,50 | 0,00 | 0,00 | 3.748,50 | 0,00 | 109,61 % |
| 070209 | Serviços específicos das autarquias | 35.121,00 | 0,00 | 31.752,60 | 0,00 | 31.752,60 | 0,00 | 0,00 | 31.752,60 | 0,00 | 90,41 % |
| 07020902 | Resíduos Sólidos | 919,00 | 0,00 | 1.897,60 | 0,00 | 1.897,60 | 0,00 | 0,00 | 1.897,60 | 0,00 | 206,49 % |
| 07020904 | Trabalhos por conta de particulares | 216,00 | 0,00 | 848,00 | 0,00 | 848,00 | 0,00 | 0,00 | 848,00 | 0,00 | 392,59 % |
| 07020905 | Cemitérios | 33.981,00 | 0,00 | 29.007,00 | 0,00 | 29.007,00 | 0,00 | 0,00 | 29.007,00 | 0,00 | 85,36 % |
| | Total / A Transportar | 1.203.346,86 | 0,00 | 1.114.734,69 | 0,00 | 1.114.734,69 | 0,00 | 0,00 | 1.114.734,69 | 0,00 | 92,64 % |

Pág.: 3 de 4

União das Freguesias de Gondomar (S. Cosme), Valbom e Jovim

Desde 01-01-2017 até 31-12-2017

Ano: 2017

Controlo Orçamental da Receita


Pág.: 4 de 4

| Código | Classificação Económica | | Previsões Corrigidas | Receitas por cobrar Início do ano | Receitas Liquidadas | Liquidações Anuladas | Receitas Cobradas Brutas | Reembolsos e Restituições | | Receita cobrada líquida | Receitas por cobrar no final do ano | Grau de Execução Orçamental das Receitas |
|------------|---|--|----------------------|-----------------------------------|---------------------|----------------------|--------------------------|---------------------------|-------|-------------------------|-------------------------------------|--|
| | Descrição | | | | | | | Emitidos | Pagos | | | |
| 0702090501 | Inumações, Exumações e Tradalações | | 33.981,00 | 0,00 | 29.007,00 | 0,00 | 29.007,00 | 0,00 | 0,00 | 29.007,00 | 0,00 | 85,36 % |
| 07020999 | Outros | | 5,00 | 0,00 | 0,00 | 0,00 | 0,00 | 0,00 | 0,00 | 0,00 | 0,00 | 0,00 % |
| 0702099901 | Outros - Fotocópias | | 5,00 | 0,00 | 0,00 | 0,00 | 0,00 | 0,00 | 0,00 | 0,00 | 0,00 | 0,00 % |
| 070299 | Outros | | 8.724,00 | 0,00 | 9.496,47 | 0,00 | 9.496,47 | 0,00 | 0,00 | 9.496,47 | 0,00 | 108,85 % |
| 07029901 | Outros - Serviços de CTT | | 8.719,00 | 0,00 | 9.496,47 | 0,00 | 9.496,47 | 0,00 | 0,00 | 9.496,47 | 0,00 | 108,92 % |
| 07029999 | Outros - Serviços | | 5,00 | 0,00 | 0,00 | 0,00 | 0,00 | 0,00 | 0,00 | 0,00 | 0,00 | 0,00 % |
| 0703 | Rendas | | 8.730,00 | 0,00 | 9.584,50 | 0,00 | 9.584,50 | 0,00 | 0,00 | 9.584,50 | 0,00 | 109,79 % |
| 070302 | Rendas - Edifícios | | 8.730,00 | 0,00 | 9.584,50 | 0,00 | 9.584,50 | 0,00 | 0,00 | 9.584,50 | 0,00 | 109,79 % |
| 08 | Outras receitas correntes | | 24.874,50 | 0,00 | 19.925,94 | 0,00 | 19.925,94 | 0,00 | 0,00 | 19.925,94 | 0,00 | 80,11 % |
| 0801 | Outras | | 24.874,50 | 0,00 | 19.925,94 | 0,00 | 19.925,94 | 0,00 | 0,00 | 19.925,94 | 0,00 | 80,11 % |
| 080199 | Outras | | 24.874,50 | 0,00 | 19.925,94 | 0,00 | 19.925,94 | 0,00 | 0,00 | 19.925,94 | 0,00 | 80,11 % |
| 08019901 | Indemnizações por deterioração, roubo e extravio de bens patrimoniais | | 800,00 | 0,00 | 800,00 | 0,00 | 800,00 | 0,00 | 0,00 | 800,00 | 0,00 | 100,00 % |
| 08019999 | Diversas | | 24.074,50 | 0,00 | 19.125,94 | 0,00 | 19.125,94 | 0,00 | 0,00 | 19.125,94 | 0,00 | 79,44 % |
| 16 | Saldo da gerência anterior | | 1.183,45 | 0,00 | 1.183,45 | 0,00 | 1.183,45 | 0,00 | 0,00 | 1.183,45 | 0,00 | 100,00 % |
| 1601 | Saldo orçamental | | 1.183,45 | 0,00 | 1.183,45 | 0,00 | 1.183,45 | 0,00 | 0,00 | 1.183,45 | 0,00 | 100,00 % |
| 160101 | Na posse do serviço | | 1.183,45 | 0,00 | 1.183,45 | 0,00 | 1.183,45 | 0,00 | 0,00 | 1.183,45 | 0,00 | 100,00 % |
| | Total / A Transportar | | 1.280.844,81 | 0,00 | 1.183.932,05 | 0,00 | 1.183.932,05 | 0,00 | 0,00 | 1.183.932,05 | 0,00 | 92,43 % |

~~AB~~
✓
~~AB~~
cl
04
Aby


Execução do Plano Plurianual de Investimentos





Execução Anual do Plano Plurianual de Investimentos

| Objectivo | Programa | Projecto | Ano/Acção | Designação | Classificação Orçamental | | Forma de Realização | Fonte de Financiamento % | | | Datas | | Montante Previsto | | | Montante Executado | | | Nível de Execução Financiamento Anual % | Nível de Execução Financiamento Global % | |
|-----------|----------|----------|-----------|--|--------------------------|-----------|---------------------|--------------------------|-----|----|------------|------------|-------------------|----------------|----------|--------------------|----------|----------|---|--|---------|
| | | | | | Orgânica | Económica | | AC | AA | FC | Início | Fim | Ano | Anos Seguintes | Total | Anos Anteriores | Ano | Total | | | |
| 1 | 6 | 1 | | Construção e Reparação de Lavadouros | 01 | 07010413 | A | 0 | 100 | 0 | 01-01-2017 | 31-12-2017 | 1.000,00 | 0,00 | 1.000,00 | 0,00 | 1.000,00 | 168,80 | 168,80 | 16,88 % | 16,88 % |
| 1 | 6 | 1 | 17/06 | Construção e Reparação de Lavadouros | | | | | | | | | 1.000,00 | 0,00 | 1.000,00 | 0,00 | 1.000,00 | 168,80 | 168,80 | 16,88 % | 16,88 % |
| 1 | 7 | 1 | | Equipamento de Informática | | | | | | | | | 4.200,00 | 0,00 | 4.200,00 | 0,00 | 4.200,00 | 3.125,61 | 3.125,61 | 74,42 % | 74,42 % |
| 1 | 7 | 1 | | Equipamento de Informática p/Serv. Administrativos | | | | | | | | | 4.200,00 | 0,00 | 4.200,00 | 0,00 | 4.200,00 | 3.125,61 | 3.125,61 | 74,42 % | 74,42 % |
| 1 | 7 | 1 | 17/07 | Equipamento de Informática para Serviços Administrativos | 01 | 070107 | A | 0 | 100 | 0 | 01-01-2017 | 31-12-2017 | 4.200,00 | 0,00 | 4.200,00 | 0,00 | 4.200,00 | 3.125,61 | 3.125,61 | 74,42 % | 74,42 % |
| 1 | 8 | 1 | | Software Informático | | | | | | | | | 0,00 | 0,00 | 0,00 | 0,00 | 0,00 | 73,80 | 73,80 | 0,00 % | 0,00 % |
| 1 | 8 | 1 | | Software Informático p/Serv. Administrativos | | | | | | | | | 0,00 | 0,00 | 0,00 | 0,00 | 0,00 | 73,80 | 73,80 | 0,00 % | 0,00 % |
| 1 | 8 | 1 | 17/08 | Software Informático para Serviços Administrativos | 01 | 070108 | A | 0 | 100 | 0 | 01-01-2017 | 31-12-2017 | 0,00 | 0,00 | 0,00 | 0,00 | 0,00 | 73,80 | 73,80 | 0,00 % | 0,00 % |
| 1 | 9 | 1 | | Equipamento Administrativo | | | | | | | | | 100,00 | 0,00 | 100,00 | 0,00 | 100,00 | 0,00 | 0,00 | 0,00 % | 0,00 % |
| 1 | 9 | 1 | | Equip-Administrativo p/Serviços Administrativos | | | | | | | | | 100,00 | 0,00 | 100,00 | 0,00 | 100,00 | 0,00 | 0,00 | 0,00 % | 0,00 % |
| 1 | 9 | 1 | 17/09 | Equipamento Administrativo p/ Serviços Administrativos | 01 | 070109 | A | 0 | 100 | 0 | 01-01-2017 | 31-12-2017 | 100,00 | 0,00 | 100,00 | 0,00 | 100,00 | 0,00 | 0,00 | 0,00 % | 0,00 % |



Ano: 2017

Execução Anual do Plano Plurianual de Investimentos

Página 3/3

| Objetivo | Programa | Projeto | Ano/Ação | Designação | | Classificação Orçamental | | Forma de Realização | | | Fonte de Financiamento % | | | Datas | | | Montante Previsto | | | Montante Executado | | | Nível de Execução Financiamento Anual % | Nível de Execução Financiamento Global % |
|-------------|----------|---------|----------|------------|-----------|--------------------------|-----------|---------------------|----|----|--------------------------|-----|-----|----------------|-------|-----------------|-------------------|-----------|-----------|--------------------|---------|--|---|--|
| | | | | Orgânica | Económica | Orgânica | Económica | AC | AA | FC | Início | Fim | Ano | Anos Seguintes | Total | Anos Anteriores | Ano | Total | | | | | | |
| Total Geral | | | | | | | | | | | | | | 53.346,00 | 0,00 | 53.346,00 | 0,00 | 33.477,15 | 33.477,15 | 62,75 % | 62,75 % | | | |

Orgão Executivo

Em 05 de Abril de 2018

António Frey
João Gonçalves
Stana Oliveira Nogueira
 C. U.

Orgão Deliberativo

Em 22 de Abril de 2018

Calisto
João Fernandes
 Ad. U.

A. B. B.
A. B. B.
A. B. B.

Fluxos de Caixa e Contas de Ordem



União das Freguesias de Gondomar (S. Cosme), Valbom e Jovim

Período: Saldo Inicial

Ano: 2017



A. Frey

Fluxos de Caixa

| Recebimentos | | | Pagamentos | | |
|----------------------------|--------------|--------------|--------------------------------|--------------|--------------|
| Saldo da Gerência Anterior | | 24.241,52 | Despesas Orçamentais | | 1.183.690,37 |
| Execução Orçamental | 1.183,45 | | Correntes | 1.150.213,22 | |
| Operações de Tesouraria | 23.058,07 | | Capital | 33.477,15 | |
| Receitas Orçamentais | | 1.182.748,60 | Operações de Tesouraria | | 114.994,76 |
| Correntes | 1.182.748,60 | | Saldo para a Gerência Seguinte | | 13.467,60 |
| Capital | 0,00 | | Execução Orçamental | 241,68 | |
| Operações de Tesouraria | | 105.162,61 | Operações de Tesouraria | 13.225,92 | |
| Total | | 1.312.152,73 | Total | | 1.312.152,73 |

Contas de Ordem

| | | | | | |
|-------------------------------|------|------|--------------------------------|------|------|
| Saldo da Gerência Anterior | | 0,00 | Garantias e cauções accionadas | | 0,00 |
| Garantias e cauções | 0,00 | | Garantias e cauções devolvidas | | 0,00 |
| Recibos para cobrança | 0,00 | | Receita virtual cobrada | | 0,00 |
| Garantias e cauções prestadas | | 0,00 | Receita virtual anulada | | 0,00 |
| Receita virtual liquidada | | 0,00 | Saldo para a Gerência Seguinte | | 0,00 |
| | | | Garantias e cauções | 0,00 | |
| | | | Recibos para cobrança | 0,00 | |
| Total | | 0,00 | Total | | 0,00 |

Orgão Executivo

Em 05 de Abril de 2018


Antonio Frey

Orgão Deliberativo

Em 20 de Abril de 2018


Carla Frey

070



Handwritten notes:
2018
Aby
dy

Operações de Tesouraria





Operações de Tesouraria

| Classificação Económica | | Saldo da Gerência Anterior | | Movimento Anual | | Saldo para a Gerência Seguinte | |
|-------------------------|---|----------------------------|------------------|-------------------|-------------------|--------------------------------|------------------|
| Código | Descrição | Devedor | Credor | Devedor | Credor | Devedor | Credor |
| 17 | Operações extra-orçamentais | | | | | | |
| 1701 | Operações de tesouraria - Retenção de receitas do Est | | | | | | |
| 170101 | IRS - Trabalho Dependente | 0,00 | 2.535,00 | 34.012,00 | 33.525,00 | 0,00 | 2.048,00 |
| 170102 | IRS - Empresariais e Profissionais | 0,00 | 5,87 | 226,19 | 226,36 | 0,00 | 6,04 |
| 170103 | IRS - Sobretaxa | 0,00 | 38,00 | 177,00 | 139,00 | 0,00 | 0,00 |
| 1702 | Outras Operações de Tesouraria | | | | | | |
| 170201 | Segurança Social | 0,00 | 1.336,38 | 19.100,87 | 19.177,04 | 0,00 | 1.412,55 |
| 170202 | Caixa Geral de Aposentações | 0,00 | 10.666,55 | 36.181,02 | 33.946,01 | 0,00 | 8.431,54 |
| 170203 | ADSE | 0,00 | 1.231,85 | 16.445,15 | 16.354,96 | 0,00 | 1.141,66 |
| 170204 | STAL | 0,00 | 31,46 | 421,34 | 429,48 | 0,00 | 39,60 |
| 170205 | Imposto de Sêlo | 0,00 | 0,00 | 0,00 | 0,00 | 0,00 | 0,00 |
| 170206 | Tribunal | 0,00 | 0,00 | 1.048,94 | 1.180,08 | 0,00 | 131,14 |
| 170207 | Cofre de Previdência | 0,00 | 15,39 | 184,68 | 184,68 | 0,00 | 15,39 |
| 170208 | Parceiros Projeto UVGOTIT - Programa ERASM | 0,00 | 7.197,57 | 7.197,57 | 0,00 | 0,00 | 0,00 |
| 170299 | Diversas | 0,00 | 0,00 | 0,00 | 0,00 | 0,00 | 0,00 |
| T o t a l | | 0,00 | 23.058,07 | 114.994,76 | 105.162,61 | 0,00 | 13.225,92 |

Orgão Executivo

Em 05 de Abril de 2018

Antónia Cruz

João Paulo Duque

Isaura Oliveira Viegas

P. Uy


Orgão Deliberativo

Em 20 de Abril de 2018

Carla Soares

Isilda Fernandes


Paulo Alves



Paul *of*
say
et
cy
A
Almy

Caracterização da Entidade





Caracterização da Entidade

Identificação da Entidade

Endereço Postal:

Designação: União das Freguesias de Gondomar (S.Cosme), Valbom e Jovim
Morada: Rua da Igreja, nº 71
Concelho: Gondomar
Nº Identificação Fiscal: 510837204
Telefone: 224664110
Fax: 224647838
Email: contabilidade@uf-gvj.pt

Regime Financeiro: Regime simplificado do POCAL

Número de Eleitores:

| | |
|---|-------------------------------------|
| Mais de 20.000 eleitores | <input checked="" type="checkbox"/> |
| Mais de 10.000 e menos 20.000 eleitores | <input type="checkbox"/> |
| Mais de 5000 e menos 10.000 eleitores | <input type="checkbox"/> |
| Menos de 5000 eleitores | <input type="checkbox"/> |

Legislação


Data da Constituição: 29-09-2013
Publicado no D.R. de: 28-01-2013 - Lei n.º 11-A/2013, de 28 de janeiro

Estrutura Organizacional

| | Sim | Não |
|------------------------------------|-------------------------------------|-------------------------------------|
| Tem órgãos de natureza consultiva: | <input checked="" type="checkbox"/> | <input type="checkbox"/> |
| Tem órgãos de fiscalização: | <input type="checkbox"/> | <input checked="" type="checkbox"/> |
| Organograma actualizado: | <input checked="" type="checkbox"/> | <input type="checkbox"/> |

Descrição Sumária das Actividades

Actividades desenvolvidas no âmbito da Lei, com vista à prossecução dos interesses próprios da população residente na respetiva circunscrição administrativa.

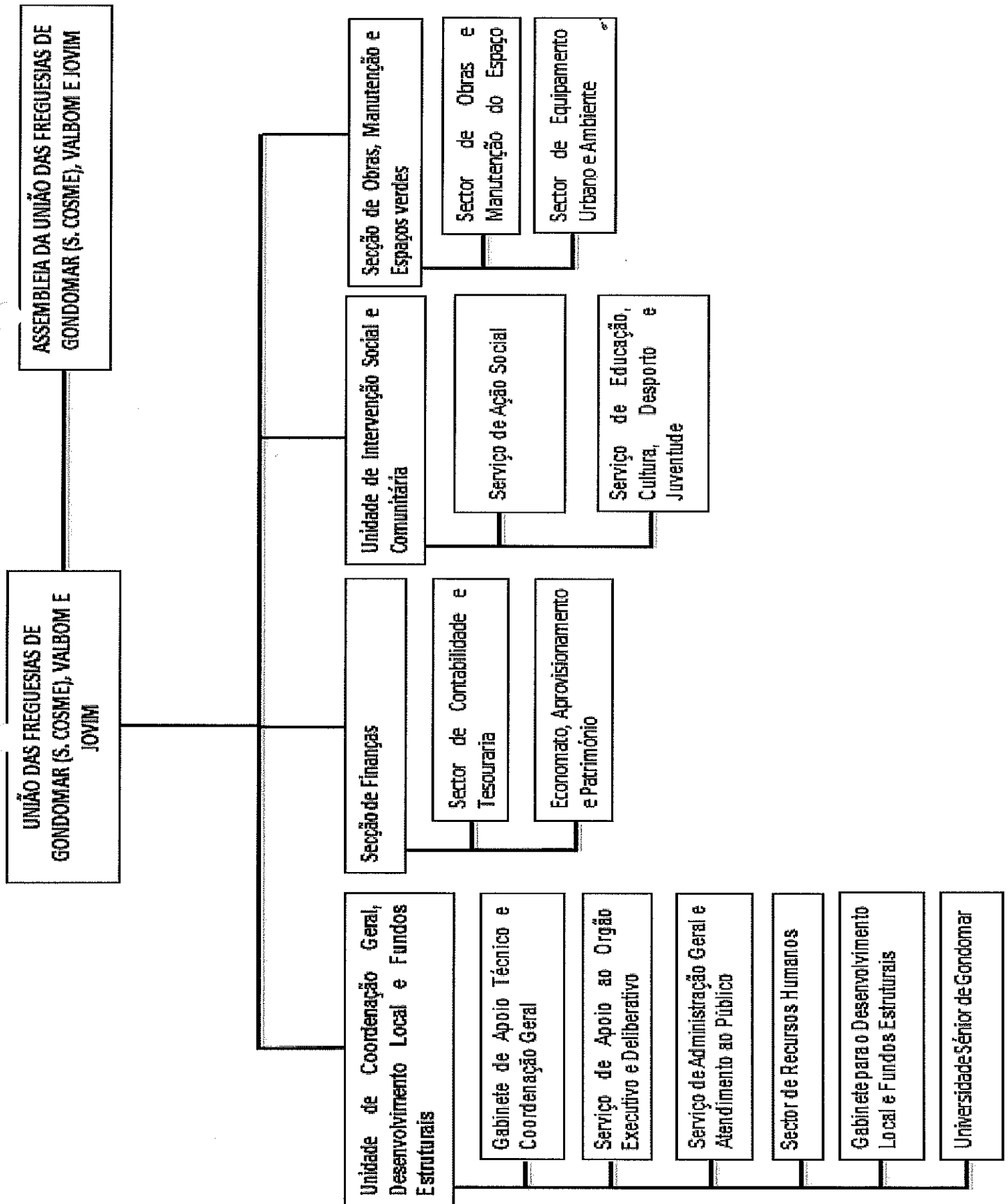





A. Frey
[Signature]

Caracterização da Entidade

Organograma







Caracterização da Entidade

Recursos Humanos

Membros do Órgão Executivo:

Presidente: Dr. António José Ribeiro Braz
Secretário: Dr. Felisberto Ribeiro de Almeida
Tesoureiro: José Paulo Maia de Sá
Vogal: Dr.ª Carlota Ferreira Brás César Teixeira
Vogal: Henrique Manuel dos Santos Cardoso
Vogal: Isaura de Oliveira Nogueira
Vogal: Dr.ª Ana Maria Cardoso Lemos da Fonseca

Membros da Assembleia de Freguesia:

N.º Elementos : 21

Pessoal da Autarquia:

Pessoal do Quadro : 42
Pessoal Contratado : 2
Pessoal em Regime de Tarefa ou Avença : 6

Organização Contabilística

Descrição e Características do Sistema Informático:

Aplicação POCAL, desenvolvida pela Núcleo Data - Soluções Autárquicas. A contabilidade é desenvolvida conforme os pressupostos previstos no Decreto-Lei n.º 54 - A/99 de 22 de fevereiro, que aprovou o Plano Oficial de Contabilidade das Autarquias Locais.

Informação Económica e Financeira:

Tipo de Informação : Informação sobre todas as despesas realizadas e receitas arrecadadas


Periodicidade : Trimestral


Descentralização Contabilística : Não é efetuado qualquer registo contabilístico fora da sede

Outra Informação

Regulamentos Internos e Outros Documentos Informativos:

| | Data de Aprovação | | Data de Alteração | |
|--------------------------------|-------------------|--------------------|-------------------|--------------------|
| | Órgão Executivo | Órgão Deliberativo | Órgão Executivo | Órgão Deliberativo |
| Regulam. Cadastro e Inventário | -- | -- | -- | -- |
| Inventário | -- | -- | 11-04-2017 | 20-04-2017 |
| Norma de Controlo Interno | 13-12-2016 | -- | -- | -- |





Caracterização da Entidade

Documentos Previsionais:

| 1. Grandes Opções do Plano | Data de Aprovação | |
|--|-------------------|--------------------|
| | Orgão Executivo | Orgão Deliberativo |
| 1.1 Plano Plurianual de Investimentos | 13-12-2016 | 21-12-2016 |
| 1.2 Actividades mais Relevantes da Gestão Autárquica | 13-12-2016 | 21-12-2016 |
| 2. Orçamento | 13-12-2016 | 21-12-2016 |

Outra Informação - Tribunal de Contas

Acções Inspectivas:

| | 2017 | 2016 | 2015 | 2014 |
|----------------------------------|------|------|------|------|
| Inspeção Geral das Finanças | -- | -- | -- | -- |
| Inspeção Geral Admin. Território | -- | -- | -- | -- |

Outros indicadores de Gestão:

| | Ano | Valor |
|--|------|--------------|
| Fundo de Financiamento de Freguesias | 2017 | 399.582,00 |
| Investimentos Realizados no ano anterior | 2016 | 53.661,99 |
| Receitas Correntes | 2017 | 1.182.748,60 |
| Despesas com o Pessoal | 2017 | 738.085,04 |


Outra Informação Considerada Relevante:

O Dirigente responsável pela área administrativa e/ou financeira

Assinatura: *Antonio Braz*

O membro do órgão executivo responsável pela área financeiro

Assinatura: *João Paulo Duarte*



AR
2014
A. Frey

Modificações do Orçamento - Receita



União das Freguesias de Gondomar (S. Cosme), Valbom e Jovim

Ano: 2017

Modificações Orçamentais da Receita

| Código | Classificação Económica | Descrição | Receita | | | | Observações |
|------------|-------------------------|---|--------------------|--------------------------|-----------------------|----------------------|-------------|
| | | | Previsões Iniciais | Modificações Orçamentais | | Previsões Corrigidas | |
| | | | | Inscrições/Reforços | Diminuições/Anulações | | |
| 040201 | | Juros de mora | 5,00 | 0,00 | 0,00 | 5,00 | |
| 040204 | | Cóimas e penalidades por contra-ordenações | 5,00 | 745,00 | 0,00 | 750,00 | |
| 040299 | | Multas e penalidades diversas | 1.866,00 | 0,00 | 0,00 | 1.866,00 | |
| 06 | | Transferências correntes | 817.800,00 | 41.952,86 | 0,00 | 859.752,86 | |
| 0601 | | Sociedades e quase-sociedades não financeiras | 2.878,00 | 0,00 | 0,00 | 2.878,00 | |
| 060102 | | Privadas | 2.878,00 | 0,00 | 0,00 | 2.878,00 | |
| 0603 | | Administração central | 533.642,00 | 41.952,86 | 0,00 | 575.594,86 | |
| 060301 | | Estado | 437.528,00 | 0,00 | 0,00 | 437.528,00 | |
| 06030104 | | Fundo de Financiamento das Freguesias | 399.582,00 | 0,00 | 0,00 | 399.582,00 | |
| 06030105 | | DGAL - Remuneração do Presidente | 37.946,00 | 0,00 | 0,00 | 37.946,00 | |
| 060306 | | Estado - Participação comunitária em projectos co-financiados | 35.382,00 | 36.896,00 | 0,00 | 72.278,00 | |
| 06030601 | | Estado - Participação Comunitária em Projectos co-financiados | 35.382,00 | 36.896,00 | 0,00 | 72.278,00 | |
| 060309 | | Serviços e fundos autónomos-Subsistema de protec. à família e políticas activas | 60.732,00 | 5.056,86 | 0,00 | 65.788,86 | |
| 06030901 | | IEFP - Medidas Contrato Emprego e Inserção | 37.429,00 | 0,00 | 0,00 | 37.429,00 | |
| 06030902 | | IEFP - Estágios | 6.984,00 | 0,00 | 0,00 | 6.984,00 | |
| 06030903 | | IEFP - GIP | 16.319,00 | 0,00 | 0,00 | 16.319,00 | |
| 06030904 | | IEFP - Emprego Jovem Ativo | 0,00 | 5.056,86 | 0,00 | 5.056,86 | |
| 0605 | | Administração local | 258.237,00 | 0,00 | 0,00 | 258.237,00 | |
| 060501 | | Continente | 258.237,00 | 0,00 | 0,00 | 258.237,00 | |
| 06050101 | | Receitas Municipais - Protocolo | 258.237,00 | 0,00 | 0,00 | 258.237,00 | |
| 0605010101 | | Município Gondomar - Acordo de Execução | 120.000,00 | 0,00 | 0,00 | 120.000,00 | |
| 0605010102 | | Município Gondomar - Contrato Interadministrativo | 135.000,00 | 0,00 | 0,00 | 135.000,00 | |
| 0605010103 | | Município Gondomar - Contratos Programa | 3.000,00 | 0,00 | 0,00 | 3.000,00 | |
| 0605010104 | | Município Gondomar - Recenseamento Eleitoral | 237,00 | 0,00 | 0,00 | 237,00 | |
| 0608 | | Famílias | 23.043,00 | 0,00 | 0,00 | 23.043,00 | |

União das Freguesias de Gondomar (S. Cosme), Valbom e Jovim

Ano: 2017

Modificações Orçamentais da Receita

Página 1/4

| Código | Classificação Económica | Descrição | Previsões Iniciais | Receita | | Previsões Corrigidas | Observações |
|------------|-------------------------|--|--------------------|---------------------|--|----------------------|-------------|
| | | | | Inscrições/Reforços | Modificações Orçamentais Diminuições/Anulações | | |
| 01 | | Impostos directos | 52.457,00 | 0,00 | 0,00 | 52.457,00 | |
| 0102 | | Outros | 52.457,00 | 0,00 | 0,00 | 52.457,00 | |
| 010202 | | Imposto municipal sobre imóveis | 52.457,00 | 0,00 | 0,00 | 52.457,00 | |
| 04 | | Taxas, multas e outras penalidades | 192.702,00 | 20.592,00 | 0,00 | 213.294,00 | |
| 0401 | | Taxas | 190.826,00 | 19.847,00 | 0,00 | 210.673,00 | |
| 040123 | | Taxas específicas das autarquias locais | 190.826,00 | 19.847,00 | 0,00 | 210.673,00 | |
| 04012302 | | Loteamentos e obras | 3.031,00 | 0,00 | 0,00 | 3.031,00 | |
| 04012304 | | Canídeos | 13.043,00 | 0,00 | 0,00 | 13.043,00 | |
| 04012399 | | Outras | 174.752,00 | 19.847,00 | 0,00 | 194.599,00 | |
| 0401239901 | | Taxas de Atestados, Certidões e Outros | 4.899,00 | 0,00 | 0,00 | 4.899,00 | |
| 0401239902 | | Certificação de Fotocópias | 1.959,00 | 0,00 | 0,00 | 1.959,00 | |
| 0401239903 | | Concessão de Terrenos | 22.912,00 | 15.088,00 | 0,00 | 38.000,00 | |
| 0401239904 | | Concessão de Ossários | 11.666,00 | 4.759,00 | 0,00 | 16.425,00 | |
| 0401239905 | | Concessão de Jazigos | 101.930,00 | 0,00 | 0,00 | 101.930,00 | |
| 0401239906 | | Concessão de Catacumbas | 200,00 | 0,00 | 0,00 | 200,00 | |
| 0401239907 | | Averbamentos e Transmissão de Terrenos | 22.750,00 | 0,00 | 0,00 | 22.750,00 | |
| 0401239908 | | Colocação de Mármore e Alegretes | 709,00 | 0,00 | 0,00 | 709,00 | |
| 0401239909 | | Colocação de Lápides | 1.738,00 | 0,00 | 0,00 | 1.738,00 | |
| 0401239910 | | Colocação de Adornos | 687,00 | 0,00 | 0,00 | 687,00 | |
| 0401239911 | | Reforma de Sepultura | 70,00 | 0,00 | 0,00 | 70,00 | |
| 0401239912 | | Taxa pela prorrogação do prazo para a construção de Jazigo | 64,00 | 0,00 | 0,00 | 64,00 | |
| 0401239913 | | Remissão de Sepulturas | 1.403,00 | 0,00 | 0,00 | 1.403,00 | |
| 0401239914 | | Aluguer de Gavetas | 10,00 | 0,00 | 0,00 | 10,00 | |
| 0401239999 | | Outras | 3.755,00 | 0,00 | 0,00 | 3.755,00 | |
| 0402 | | Multas e outras penalidades | 1.876,00 | 745,00 | 0,00 | 2.621,00 | |

União das Freguesias de Gondomar (S. Cosme), Valbom e Jovim

Ano: 2017


Modificações Orçamentais da Receita

| Código | Classificação Económica | Descrição | Recetta | | | | Observações |
|------------|-------------------------|--|--------------------|-----------------------|-----------------------|----------------------|-------------|
| | | | Previsões Iniciais | Modificações/Reforços | Diminuições/Anulações | Previsões Corrigidas | |
| | | | | | | | |
| 060801 | | Famílias | 23.043,00 | 0,00 | 0,00 | 23.043,00 | |
| 07 | | Venda de bens e serviços correntes | 127.406,00 | 1.877,00 | 0,00 | 129.283,00 | |
| 0701 | | Venda de bens | 20.430,00 | 495,00 | 0,00 | 20.925,00 | |
| 070103 | | Publicações e Impressos | 5,00 | 0,00 | 0,00 | 5,00 | |
| 070105 | | Bens inutilizados | 2.042,00 | 0,00 | 0,00 | 2.042,00 | |
| 070107 | | Produtos alimentares e bebidas - USG | 7.360,00 | 0,00 | 0,00 | 7.360,00 | |
| 070199 | | Outros | 11.023,00 | 495,00 | 0,00 | 11.518,00 | |
| 07019901 | | Outros - CTT (Selos e Outros) | 9.067,00 | 0,00 | 0,00 | 9.067,00 | |
| 07019902 | | Outros - Produção e venda de energia | 1.951,00 | 0,00 | 0,00 | 1.951,00 | |
| 07019903 | | Outros - Outros Bens | 5,00 | 495,00 | 0,00 | 500,00 | |
| 0702 | | Serviços | 98.246,00 | 1.382,00 | 0,00 | 99.628,00 | |
| 070201 | | Aluguer de espaços e equipamentos | 1.238,00 | 0,00 | 0,00 | 1.238,00 | |
| 070208 | | Serviços sociais, recreativos, culturais e de desporto | 53.327,00 | 1.218,00 | 0,00 | 54.545,00 | |
| 07020801 | | Serviços Sociais - Propinas e Mensalidades - USG | 51.125,00 | 0,00 | 0,00 | 51.125,00 | |
| 07020802 | | Serviços Sociais - Inscrições para passeios - USG | 2.202,00 | 1.218,00 | 0,00 | 3.420,00 | |
| 070209 | | Serviços específicos das autarquias | 34.957,00 | 164,00 | 0,00 | 35.121,00 | |
| 07020902 | | Resíduos Sólidos | 755,00 | 164,00 | 0,00 | 919,00 | |
| 07020904 | | Trabalhos por conta de particulares | 216,00 | 0,00 | 0,00 | 216,00 | |
| 07020905 | | Cemitérios | 33.981,00 | 0,00 | 0,00 | 33.981,00 | |
| 0702090501 | | Inumações, Exumações e Trasladações | 33.981,00 | 0,00 | 0,00 | 33.981,00 | |
| 07020999 | | Outros | 5,00 | 0,00 | 0,00 | 5,00 | |
| 0702099901 | | Outros - Fotocópias | 5,00 | 0,00 | 0,00 | 5,00 | |
| 070299 | | Outros | 8.724,00 | 0,00 | 0,00 | 8.724,00 | |
| 07029901 | | Outros - Serviços de CTT | 8.719,00 | 0,00 | 0,00 | 8.719,00 | |
| 07029999 | | Outros - Serviços | 5,00 | 0,00 | 0,00 | 5,00 | |



 Página 3/4

União das Freguesias de Gondomar (S. Cosme), Valbom e Jovim



Ano: 2017

Modificações Orçamentais da Receita

Página 4/4


| Código | Classificação Económica | Descrição | Previsões Iniciais | Receita | | | Previsões Corrigidas | Observações |
|------------------|-------------------------|---|--------------------|--------------------------|------|-----------------------|----------------------|-------------|
| | | | | Modificações Orçamentais | | Diminuições/Anulações | | |
| | | | | Inscrições/Reforços | | | | |
| 0703 | | Rendas | 8.730,00 | 0,00 | 0,00 | 0,00 | 8.730,00 | |
| 070302 | | Rendas - Edifícios | 8.730,00 | 0,00 | 0,00 | 0,00 | 8.730,00 | |
| 08 | | Outras receitas correntes | 4.185,00 | 20.689,50 | 0,00 | 0,00 | 24.874,50 | |
| 0801 | | Outras | 4.185,00 | 20.689,50 | 0,00 | 0,00 | 24.874,50 | |
| 080199 | | Outras | 4.185,00 | 20.689,50 | 0,00 | 0,00 | 24.874,50 | |
| 08019901 | | Indemnizações por deterioração, roubo e extravio de bens patrimoniais | 5,00 | 795,00 | 0,00 | 0,00 | 800,00 | |
| 08019999 | | Diversas | 4.180,00 | 19.894,50 | 0,00 | 0,00 | 24.074,50 | |
| 16 | | Saldo da gerência anterior | 0,00 | 1.183,45 | 0,00 | 0,00 | 1.183,45 | |
| 1601 | | Saldo orçamental | 0,00 | 1.183,45 | 0,00 | 0,00 | 1.183,45 | |
| 160101 | | Na posse do serviço | 0,00 | 1.183,45 | 0,00 | 0,00 | 1.183,45 | |
| T o t a l | | | 1.194.550,00 | 86.294,81 | 0,00 | 0,00 | 1.280.844,81 | |

Orgão Executivo: Em _____ de _____ de _____

[Signature]

[Handwritten signatures and initials]
A. May

Modificações do Orçamento - Despesa



União das Freguesias de Gondomar (S. Cosme), Valbom e Jovim

Ano: 2017

Modificações Orçamentais da Despesa

Página 1/16

| Código | Classificação Económica | Descrição | Dotações Iniciais | Despesa | | | Observações |
|------------|-------------------------|--|-------------------|--------------------------|---------------------|-------------|-------------|
| | | | | Modificações Orçamentais | Dotações Corrigidas | Observações | |
| | | | | | | | |
| 01 | | Administração Autárquica | 267.593,00 | 80.439,00 | 36.258,00 | 311.774,00 | |
| 0101 | | Despesas com o pessoal | 114.165,00 | 21.420,00 | 12.913,00 | 122.672,00 | |
| 010101 | | Remunerações certas e permanentes | 52.853,00 | 650,00 | 5.640,00 | 47.863,00 | |
| 01010101 | | Titulares de órgãos de soberania e membros de órgãos autárquicos | 29.926,00 | 650,00 | 4.000,00 | 26.576,00 | |
| 01010107 | | Pessoal em regime de tarefa ou avença | 11.400,00 | 0,00 | 0,00 | 11.400,00 | |
| 010111 | | Representação | 6.666,00 | 0,00 | 1.200,00 | 5.466,00 | |
| 010113 | | Subsídio de refeição | 1.045,00 | 0,00 | 120,00 | 925,00 | |
| 01011303 | | Subsídio de Refeição - Presidente | 1.045,00 | 0,00 | 120,00 | 925,00 | |
| 010114 | | Subsídio de férias e de Natal | 3.816,00 | 0,00 | 320,00 | 3.496,00 | |
| 01011403 | | Subsídio de Férias e de Natal - Presidente | 3.816,00 | 0,00 | 320,00 | 3.496,00 | |
| 0102 | | Abonos variáveis ou eventuais | 7.153,00 | 1.770,00 | 950,00 | 7.973,00 | |
| 010204 | | Ajudas de custo | 2.400,00 | 1.000,00 | 950,00 | 2.450,00 | |
| 010213 | | Outros suplementos e prémios | 4.753,00 | 770,00 | 0,00 | 5.523,00 | |
| 01021303 | | Senhas de Presença | 4.753,00 | 770,00 | 0,00 | 5.523,00 | |
| 0103 | | Segurança social | 54.159,00 | 19.000,00 | 6.323,00 | 66.836,00 | |
| 010301 | | Encargos com a saúde | 12.817,00 | 600,00 | 0,00 | 13.417,00 | |
| 010305 | | Contribuições para a segurança social | 40.889,00 | 18.400,00 | 6.323,00 | 52.966,00 | |
| 01030501 | | Assistência na doença dos funcionários públicos (ADSE) | 32.393,00 | 17.120,00 | 6.323,00 | 43.190,00 | |
| 01030502 | | Segurança social do pessoal em regime de contrato de trabalho em funções públicas (RCTF) | 7.926,00 | 1.280,00 | 0,00 | 9.206,00 | |
| 0103050201 | | Caixa Geral de Aposentações | 7.926,00 | 1.280,00 | 0,00 | 9.206,00 | |
| 01030503 | | Outros Regimes | 570,00 | 0,00 | 0,00 | 570,00 | |
| 010309 | | Seguros | 453,00 | 0,00 | 0,00 | 453,00 | |

União das Freguesias de Gondomar (S. Cosme), Valbom e Jovim

Ano: 2017

Modificações Orçamentais da Despesa

Página 2/16

| Código | Classificação Económica | Descrição | Despesa | | | | Observações |
|----------|-------------------------|--|-------------------|----------------------------------|-----------------------|---------------------|-------------|
| | | | Dotações Iniciais | Modificações/Inscrições/Reforços | Diminuições/Anulações | Dotações Corrigidas | |
| | | | | | | | |
| 01030901 | | Seguros de acidentes no trabalho e doenças profissionais | 453,00 | 0,00 | 0,00 | 453,00 | |
| 02 | | Aquisição de bens e serviços | 115.600,00 | 26.219,00 | 10.355,00 | 131.464,00 | |
| 0201 | | Aquisição de bens | 11.580,00 | 5.490,00 | 1.105,00 | 15.965,00 | |
| 020104 | | Limpeza e higiene | 1.639,00 | 600,00 | 670,00 | 1.569,00 | |
| 020108 | | Material de escritório | 3.337,00 | 2.100,00 | 200,00 | 5.237,00 | |
| 020115 | | Prémios, condecorações e ofertas | 2.608,00 | 1.540,00 | 200,00 | 3.948,00 | |
| 020118 | | Livros e documentação técnica | 50,00 | 0,00 | 35,00 | 15,00 | |
| 020119 | | Artigos honoríficos e de decoração | 115,00 | 0,00 | 0,00 | 115,00 | |
| 020121 | | Outros bens | 3.831,00 | 1.250,00 | 0,00 | 5.081,00 | |
| 0202 | | Aquisição de serviços | 104.020,00 | 20.729,00 | 9.250,00 | 115.499,00 | |
| 020201 | | Encargos das instalações | 37.828,00 | 7.210,00 | 4.000,00 | 41.038,00 | |
| 02020101 | | Água | 20.941,00 | 6.210,00 | 2.000,00 | 25.151,00 | |
| 02020102 | | Electricidade | 16.887,00 | 1.000,00 | 2.000,00 | 15.887,00 | |
| 020203 | | Conservação de bens | 1.646,00 | 0,00 | 0,00 | 1.646,00 | |
| 020208 | | Locação de bens | 4.700,00 | 670,00 | 0,00 | 5.370,00 | |
| 020209 | | Comunicações | 21.707,00 | 6.300,00 | 2.000,00 | 26.007,00 | |
| 020212 | | Seguros | 3.029,00 | 2.480,00 | 0,00 | 5.509,00 | |
| 020213 | | Deslocações e estadas | 777,00 | 960,00 | 250,00 | 1.487,00 | |
| 020214 | | Estudos, pareceres, projectos e consultadoria | 12.195,00 | 0,00 | 0,00 | 12.195,00 | |
| 020217 | | Publicidade | 7.805,00 | 400,00 | 3.000,00 | 5.205,00 | |
| 020218 | | Vigilância e Segurança | 554,00 | 0,00 | 0,00 | 554,00 | |
| 020219 | | Assistência técnica | 10.134,00 | 950,00 | 0,00 | 11.084,00 | |

União das Freguesias de Gondomar (S. Cosme), Valbom e Jovim

Ano: 2017

Modificações Orçamentais da Despesa

Página 3/16

| Código | Classificação Económica | Descrição | Dotações Iniciais | Despesa | | | Dotações Corrigidas | Observações |
|------------|-------------------------|--|-------------------|--------------------------|----------------------|------------------------|---------------------|-------------|
| | | | | Modificações Orçamentais | Inscrições/ Reforços | Diminuições/ Anulações | | |
| | | | | | | | | |
| 020225 | | Outros serviços | 3.645,00 | 1.759,00 | 0,00 | 5.404,00 | | |
| 04 | | Transferências correntes | 360,00 | 0,00 | 0,00 | 360,00 | | |
| 0407 | | Instituições sem fins lucrativos | 360,00 | 0,00 | 0,00 | 360,00 | | |
| 040701 | | Instituições sem fins lucrativos | 360,00 | 0,00 | 0,00 | 360,00 | | |
| 06 | | Outras despesas correntes | 3.472,00 | 1.550,00 | 1.090,00 | 3.932,00 | | |
| 0602 | | Diversas | 3.472,00 | 1.550,00 | 1.090,00 | 3.932,00 | | |
| 060201 | | Impostos e taxas | 2.068,00 | 200,00 | 560,00 | 1.708,00 | | |
| 060203 | | Outras | 1.404,00 | 1.350,00 | 530,00 | 2.224,00 | | |
| 06020301 | | Outras restituições | 437,00 | 0,00 | 430,00 | 7,00 | | |
| 06020304 | | Serviços bancários | 917,00 | 250,00 | 100,00 | 1.067,00 | | |
| 06020305 | | Outras | 50,00 | 1.100,00 | 0,00 | 1.150,00 | | |
| 0602030501 | | Outras despesas correntes | 50,00 | 1.100,00 | 0,00 | 1.150,00 | | |
| 07 | | Aquisição de bens de capital | 33.996,00 | 31.250,00 | 11.900,00 | 53.346,00 | | |
| 0701 | | Investimentos | 33.996,00 | 31.250,00 | 11.900,00 | 53.346,00 | | |
| 070103 | | Edifícios | 1.500,00 | 0,00 | 500,00 | 1.000,00 | | |
| 07010301 | | Instalações de serviços | 1.500,00 | 0,00 | 500,00 | 1.000,00 | | |
| 070104 | | Construções diversas | 23.000,00 | 18.550,00 | 4.600,00 | 36.950,00 | | |
| 07010401 | | Viadutos, arruamentos e obras complementares | 4.500,00 | 5.150,00 | 1.500,00 | 8.150,00 | | |
| 07010405 | | Parques e jardins | 1.500,00 | 500,00 | 1.100,00 | 900,00 | | |
| 07010409 | | Sinalização e trânsito | 1.000,00 | 0,00 | 0,00 | 1.000,00 | | |
| 07010412 | | Cemitérios | 15.000,00 | 12.400,00 | 1.500,00 | 25.900,00 | | |
| 07010413 | | Outros (Const. e Reparações - Lavadouros) | 1.000,00 | 500,00 | 500,00 | 1.000,00 | | |

União das Freguesias de Gondomar (S. Cosme), Valbom e Jovim

Ano: 2017

Modificações Orçamentais da Despesa

Página 4/16

| Código | Classificação Económica | Descrição | Dotações Iniciais | Despesa | | | Observações |
|----------|-------------------------|--|-------------------|------------------------------------|------------------------|---------------------|-------------|
| | | | | Modificações/ Inscricões/ Reforços | Diminuições/ Anulações | Dotações Corrigidas | |
| | | | | | | | |
| 070107 | | Equipamento de informática | 1.500,00 | 3.100,00 | 1.400,00 | 3.200,00 | |
| 070108 | | Software informático | 1.000,00 | 500,00 | 500,00 | 1.000,00 | |
| 070109 | | Equipamento administrativo | 5.000,00 | 0,00 | 4.900,00 | 100,00 | |
| 070110 | | Equipamento básico | 1.000,00 | 5.600,00 | 0,00 | 6.600,00 | |
| 07011002 | | Equipamento Básico - Outros | 1.000,00 | 5.600,00 | 0,00 | 6.600,00 | |
| 070111 | | Ferramentas e utensílios | 996,00 | 3.500,00 | 0,00 | 4.496,00 | |
| 02 | | Serviços Administrativos | 265.742,00 | 14.616,95 | 13.061,28 | 267.297,67 | |
| 01 | | Despesas com o pessoal | 250.081,00 | 12.348,45 | 7.541,28 | 254.888,17 | |
| 0101 | | Remunerações certas e permanentes | 197.727,00 | 6.643,45 | 5.021,28 | 199.349,17 | |
| 010104 | | Pessoal dos quadros - Regime de contrato individual de trabalho | 148.607,00 | 5.315,32 | 0,00 | 153.922,32 | |
| 01010401 | | Pessoal dos Quadros - Regime de CII - Pessoal em funções | 148.607,00 | 5.315,32 | 0,00 | 153.922,32 | |
| 010106 | | Pessoal contratado a termo | 8.198,00 | 683,13 | 4.098,78 | 4.782,35 | |
| 01010604 | | Pessoal contratado a termo - Recrutamento de Pessoal p/ novos postos de trabalho | 8.198,00 | 683,13 | 4.098,78 | 4.782,35 | |
| 010113 | | Subsidio de refeição | 14.904,00 | 145,00 | 922,50 | 14.126,50 | |
| 01011301 | | Subsidio de Refeição - CII - Pessoal em funções | 13.859,00 | 0,00 | 400,00 | 13.459,00 | |
| 01011302 | | Subsidio de Refeição - Pessoal em qualquer outra situação | 1.045,00 | 145,00 | 522,50 | 667,50 | |
| 010114 | | Subsidio de férias e de Natal | 26.013,00 | 500,00 | 0,00 | 26.513,00 | |
| 01011401 | | Subsidio de Férias e de Natal - CII - Pessoal em funções | 25.329,00 | 500,00 | 0,00 | 25.829,00 | |
| 01011404 | | Subsidio de Férias e de Natal - Recrut. de Pessoal p/ novos postos de Trabalho | 684,00 | 0,00 | 0,00 | 684,00 | |
| 010115 | | Remunerações por doença e maternidade / paternidade | 5,00 | 0,00 | 0,00 | 5,00 | |
| 0102 | | Abonos variáveis ou eventuais | 4.990,00 | 2.620,00 | 1.620,00 | 5.990,00 | |
| 010202 | | Horas extraordinárias | 685,00 | 1.410,00 | 1.400,00 | 695,00 | |

Modificações Orçamentais da Despesa

| Código | Classificação Económica | Descrição | Dotações Iniciais | Despesa | | | Observações |
|------------|-------------------------|--|-------------------|--------------------------|---------------------|-------------|-------------|
| | | | | Modificações Orçamentais | Dotações Corrigidas | Observações | |
| | | | | | | | |
| 010205 | | Abono para falhas | 4.305,00 | 1.210,00 | 220,00 | 5.295,00 | |
| 0103 | | Segurança social | 47.364,00 | 3.085,00 | 900,00 | 49.549,00 | |
| 010303 | | Subsídio familiar a criança e jovens | 714,00 | 25,00 | 0,00 | 739,00 | |
| 010305 | | Contribuições para a segurança social | 43.420,00 | 2.450,00 | 900,00 | 44.970,00 | |
| 01030502 | | Segurança social do pessoal em regime de contrato de trabalho em funções públicas (RCTF) | 43.420,00 | 2.450,00 | 900,00 | 44.970,00 | |
| 0103050201 | | Caixa Geral de Aposentações | 30.478,00 | 2.450,00 | 0,00 | 32.928,00 | |
| 0103050202 | | Segurança social - Regime geral | 12.942,00 | 0,00 | 900,00 | 12.042,00 | |
| 010309 | | Seguros | 3.230,00 | 610,00 | 0,00 | 3.840,00 | |
| 01030901 | | Seguros de acidentes no trabalho e doenças profissionais | 3.230,00 | 610,00 | 0,00 | 3.840,00 | |
| 02 | | Aquisição de bens e serviços | 15.661,00 | 2.268,50 | 5.520,00 | 12.409,50 | |
| 0201 | | Aquisição de bens | 12.613,00 | 2.208,50 | 3.215,00 | 11.606,50 | |
| 020104 | | Limpeza e higiene | 119,00 | 100,00 | 0,00 | 219,00 | |
| 020108 | | Material de escritório | 2.627,00 | 200,00 | 0,00 | 2.827,00 | |
| 020116 | | Mercadorias para venda | 9.506,00 | 1.858,50 | 3.000,00 | 8.364,50 | |
| 02011603 | | Mercadorias para venda - Outros | 9.506,00 | 1.858,50 | 3.000,00 | 8.364,50 | |
| 020118 | | Livros e documentação técnica | 50,00 | 0,00 | 25,00 | 25,00 | |
| 020121 | | Outros bens | 311,00 | 50,00 | 190,00 | 171,00 | |
| 0202 | | Aquisição de serviços | 3.048,00 | 60,00 | 2.305,00 | 803,00 | |
| 020203 | | Conservação de bens | 50,00 | 0,00 | 25,00 | 25,00 | |
| 020209 | | Comunicações | 1.784,00 | 60,00 | 1.500,00 | 344,00 | |
| 020215 | | Formação | 864,00 | 0,00 | 650,00 | 214,00 | |
| 020220 | | Outros Trabalhos Especializados | 50,00 | 0,00 | 0,00 | 50,00 | |

União das Freguesias de Gondomar (S. Cosme), Valbom e Jovim

Ano: 2017

Modificações Orçamentais da Despesa

Página 6/16

| Código | Classificação Económica | Descrição | Dotações Iniciais | Despesa | | Dotações Corrigidas | Observações |
|--------|-------------------------|--|-------------------|---------------------|-----------------------|---------------------|-------------|
| | | | | Inscrições/Reforços | Diminuições/Anulações | | |
| 03 | | Outros serviços | 300,00 | 0,00 | 130,00 | 170,00 | |
| | | Educação | 24.193,00 | 5.400,00 | 12.579,00 | 17.014,00 | |
| | 02 | Aquisição de bens e serviços | 9.262,00 | 4.200,00 | 2.900,00 | 10.562,00 | |
| | 0201 | Aquisição de bens | 9.112,00 | 4.200,00 | 2.900,00 | 10.412,00 | |
| | 020106 | Alimentação - Géneros para confeccionar | 50,00 | 0,00 | 25,00 | 25,00 | |
| | 020108 | Material de escritório | 50,00 | 0,00 | 25,00 | 25,00 | |
| | 020115 | Prémios, condecorações e ofertas | 2.193,00 | 2.000,00 | 450,00 | 3.743,00 | |
| | 020120 | Material de educação, cultura e recreio | 2.284,00 | 0,00 | 1.400,00 | 884,00 | |
| | 020121 | Outros bens | 4.535,00 | 2.200,00 | 1.000,00 | 5.735,00 | |
| | 0202 | Aquisição de serviços | 150,00 | 0,00 | 0,00 | 150,00 | |
| | 020210 | Transportes | 50,00 | 0,00 | 0,00 | 50,00 | |
| | 02021002 | Transportes - Outras | 50,00 | 0,00 | 0,00 | 50,00 | |
| | 020217 | Publicidade | 50,00 | 0,00 | 0,00 | 50,00 | |
| | 020225 | Outros serviços | 50,00 | 0,00 | 0,00 | 50,00 | |
| | 04 | Transferências correntes | 14.931,00 | 1.200,00 | 9.679,00 | 6.452,00 | |
| | 0407 | Instituições sem fins lucrativos | 14.931,00 | 1.200,00 | 9.679,00 | 6.452,00 | |
| | 040701 | Instituições sem fins lucrativos | 14.931,00 | 1.200,00 | 9.679,00 | 6.452,00 | |
| | 04 | Cultura e Desporto | 23.733,00 | 13.100,00 | 17.823,45 | 19.009,55 | |
| | 01 | Despesas com o pessoal | 12.199,00 | 0,00 | 12.003,45 | 195,55 | |
| | 0101 | Remunerações certas e permanentes | 9.927,00 | 0,00 | 9.813,30 | 113,70 | |
| | 010106 | Pessoal contratado a termo | 8.198,00 | 0,00 | 8.163,30 | 34,70 | |
| | 01010604 | Pessoal contratado a termo - Recrutamento de Pessoal p/ novos postos de trabalho | 8.198,00 | 0,00 | 8.163,30 | 34,70 | |

União das Freguesias de Gondomar (S. Cosme), Valbom e Jovim

Ano: 2017

Modificações Orçamentais da Despesa

Página 7/16

| Código | Classificação Económica | Descrição | Dotações Iniciais | Despesa | | | Observações |
|------------|-------------------------|--|-------------------|--------------------------|---------------------|-------------|-------------|
| | | | | Modificações Orçamentais | Dotações Corrigidas | Observações | |
| | | | | | | | |
| 010113 | | Subsídio de refeição | 1.045,00 | 0,00 | 1.000,00 | 45,00 | |
| 01011302 | | Subsídio de Refeição - Pessoal em qualquer outra situação | 1.045,00 | 0,00 | 1.000,00 | 45,00 | |
| 010114 | | Subsídio de férias e de Natal | 684,00 | 0,00 | 650,00 | 34,00 | |
| 01011404 | | Subsídio de Férias e de Natal - Recrut. de Pessoal p/ novos postos de Trabalho | 684,00 | 0,00 | 650,00 | 34,00 | |
| 0103 | | Segurança social | 2.272,00 | 0,00 | 2.190,15 | 81,85 | |
| 010305 | | Contribuições para a segurança social | 2.110,00 | 0,00 | 2.090,15 | 19,85 | |
| 01030502 | | Segurança social do pessoal em regime de contrato de trabalho em funções públicas (RCTF) | 2.110,00 | 0,00 | 2.090,15 | 19,85 | |
| 0103050202 | | Segurança social - Regime geral | 2.110,00 | 0,00 | 2.090,15 | 19,85 | |
| 010309 | | Seguros | 162,00 | 0,00 | 100,00 | 62,00 | |
| 01030901 | | Seguros de acidentes no trabalho e doenças profissionais | 162,00 | 0,00 | 100,00 | 62,00 | |
| 02 | | Aquisição de bens e serviços | 5.534,00 | 600,00 | 820,00 | 5.314,00 | |
| 0201 | | Aquisição de bens | 3.543,00 | 600,00 | 345,00 | 3.798,00 | |
| 020109 | | Produtos químicos e farmacêuticos | 50,00 | 0,00 | 25,00 | 25,00 | |
| 020115 | | Prémios, condecorações e ofertas | 3.073,00 | 100,00 | 0,00 | 3.173,00 | |
| 020120 | | Material de educação, cultura e recreio | 267,00 | 0,00 | 260,00 | 7,00 | |
| 020121 | | Outros bens | 1.53,00 | 500,00 | 60,00 | 593,00 | |
| 0202 | | Aquisição de serviços | 1.991,00 | 0,00 | 475,00 | 1.516,00 | |
| 020203 | | Conservação de bens | 50,00 | 0,00 | 25,00 | 25,00 | |
| 020210 | | Transportes | 50,00 | 0,00 | 25,00 | 25,00 | |
| 02021002 | | Transportes - Outras | 50,00 | 0,00 | 25,00 | 25,00 | |
| 020212 | | Seguros | 1.068,00 | 0,00 | 0,00 | 1.068,00 | |
| 020216 | | Seminários, exposições e similares | 50,00 | 0,00 | 25,00 | 25,00 | |

União das Freguesias de Gondomar (S. Cosme), Valbom e Jovim

Ano: 2017

Modificações Orçamentais da Despesa

Página 8/16

| Código | Classificação Económica | Descrição | Dotações Iniciais | Despesa | | | Observações |
|------------|-------------------------|--|-------------------|------------------------|------------------------|---------------------|-------------|
| | | | | Modificações/ Reforços | Diminuições/ Anulações | Dotações Corrigidas | |
| | | | | | | | |
| 020225 | | Outros serviços | 773,00 | 0,00 | 400,00 | 373,00 | |
| 04 | | Transferências correntes | 6.000,00 | 12.500,00 | 5.000,00 | 13.500,00 | |
| 0407 | | Instituições sem fins lucrativos | 6.000,00 | 12.500,00 | 5.000,00 | 13.500,00 | |
| 040701 | | Instituições sem fins lucrativos | 6.000,00 | 12.500,00 | 5.000,00 | 13.500,00 | |
| 05 | | Ação Social e Comunitária | 73.831,00 | 8.145,00 | 2.899,00 | 79.077,00 | |
| 01 | | Despesas com o pessoal | 54.644,00 | 1.445,00 | 0,00 | 56.089,00 | |
| 0101 | | Remunerações certas e permanentes | 44.195,00 | 450,00 | 0,00 | 44.645,00 | |
| 010104 | | Pessoal dos quadros - Regime de contrato individual de trabalho | 35.196,00 | 370,00 | 0,00 | 35.566,00 | |
| 01010401 | | Pessoal dos Quadros - Regime de CIT - Pessoal em funções | 35.196,00 | 370,00 | 0,00 | 35.566,00 | |
| 010113 | | Subsidio de refeição | 3.133,00 | 0,00 | 0,00 | 3.133,00 | |
| 01011301 | | Subsidio de Refeição - CIT - Pessoal em funções | 3.133,00 | 0,00 | 0,00 | 3.133,00 | |
| 010114 | | Subsidio de férias e de Natal | 5.866,00 | 80,00 | 0,00 | 5.946,00 | |
| 01011401 | | Subsidio de Férias e de Natal - CIT - Pessoal em funções | 5.866,00 | 80,00 | 0,00 | 5.946,00 | |
| 0103 | | Segurança social | 10.449,00 | 995,00 | 0,00 | 11.444,00 | |
| 010305 | | Contribuições para a segurança social | 9.753,00 | 895,00 | 0,00 | 10.648,00 | |
| 01030502 | | Segurança social do pessoal em regime de contrato de trabalho em funções públicas (RCTF) | 9.753,00 | 895,00 | 0,00 | 10.648,00 | |
| 0103050201 | | Caixa Geral de Aposentações | 3.995,00 | 895,00 | 0,00 | 4.890,00 | |
| 0103050202 | | Segurança social - Regime geral | 5.758,00 | 0,00 | 0,00 | 5.758,00 | |
| 010309 | | Seguros | 696,00 | 100,00 | 0,00 | 796,00 | |
| 01030901 | | Seguros de acidentes no trabalho e doenças profissionais | 696,00 | 100,00 | 0,00 | 796,00 | |
| 02 | | Aquisição de bens e serviços | 18.187,00 | 6.700,00 | 2.899,00 | 21.988,00 | |
| 0201 | | Aquisição de bens | 3.888,00 | 300,00 | 675,00 | 3.513,00 | |

União das Freguesias de Gondomar (S. Cosme), Valbom e Jovim

Ano: 2017

Modificações Orçamentais da Despesa

Página 9/16

| Código | Classificação Económica | Descrição | Dotações Iniciais | Despesa | | | Observações |
|----------|-------------------------|---|-------------------|--------------------------|---------------------|-------------|-------------|
| | | | | Modificações Orçamentais | Dotações Corrigidas | Observações | |
| | | | | | | | |
| 020104 | | Limpeza e higiene | 421,00 | 300,00 | 0,00 | 721,00 | |
| 020108 | | Material de escritório | 50,00 | 0,00 | 25,00 | 25,00 | |
| 020111 | | Material de consumo clínico | 272,00 | 0,00 | 250,00 | 22,00 | |
| 020115 | | Prémios, condecorações e ofertas | 50,00 | 0,00 | 0,00 | 50,00 | |
| 020121 | | Outros bens | 3.095,00 | 0,00 | 400,00 | 2.695,00 | |
| 0202 | | Aquisição de serviços | 14.299,00 | 6.400,00 | 2.224,00 | 18.475,00 | |
| 020201 | | Encargos das instalações | 1.212,00 | 350,00 | 500,00 | 1.062,00 | |
| 02020101 | | Água | 619,00 | 350,00 | 500,00 | 469,00 | |
| 02020102 | | Electricidade | 593,00 | 0,00 | 0,00 | 593,00 | |
| 020203 | | Conservação de bens | 96,00 | 0,00 | 88,00 | 8,00 | |
| 020204 | | Locação de edifícios | 3.000,00 | 2.250,00 | 0,00 | 5.250,00 | |
| 020210 | | Transportes | 50,00 | 3.800,00 | 0,00 | 3.850,00 | |
| 02021002 | | Transportes - Outras | 50,00 | 3.800,00 | 0,00 | 3.850,00 | |
| 020212 | | Seguros | 368,00 | 0,00 | 0,00 | 368,00 | |
| 020222 | | Serviços de saúde | 7.260,00 | 0,00 | 0,00 | 7.260,00 | |
| 020225 | | Outros serviços | 2.313,00 | 0,00 | 1.636,00 | 677,00 | |
| 04 | | Transferências correntes | 1.000,00 | 0,00 | 0,00 | 1.000,00 | |
| 0408 | | Famílias | 1.000,00 | 0,00 | 0,00 | 1.000,00 | |
| 040802 | | Transferências correntes - Estagiários | 1.000,00 | 0,00 | 0,00 | 1.000,00 | |
| 04080202 | | Transferências Correntes - Apoio a Famílias Carenciadas | 1.000,00 | 0,00 | 0,00 | 1.000,00 | |
| 06 | | Ambiente, Segurança e Sustentabilidade | 332.103,00 | 40.026,86 | 23.577,90 | 348.552,86 | |
| 01 | | Despesas com o pessoal | 196.131,00 | 7.830,00 | 5.250,00 | 198.711,00 | |

União das Freguesias de Gondomar (S. Cosme), Valbom e Jovim

Ano: 2017

Modificações Orçamentais da Despesa

Página 10/16

| Código | Classificação Económica | Descrição | Dotações Iniciais | Despesa | | Dotações Corrigidas | Observações |
|------------|-------------------------|--|-------------------|--------------------------|-----------------------|---------------------|-------------|
| | | | | Modificações Orçamentais | Diminuições/Anulações | | |
| | | | | | | | |
| 0101 | | Remunerações certas e permanentes | 159.300,00 | 5.200,00 | 5.250,00 | 159.250,00 | |
| 010104 | | Pessoal dos quadros - Regime de contrato individual de trabalho | 118.803,00 | 3.000,00 | 1.250,00 | 120.553,00 | |
| 01010401 | | Pessoal dos Quadros - Regime de CIT - Pessoal em funções | 118.803,00 | 3.000,00 | 1.250,00 | 120.553,00 | |
| 010108 | | Pessoal guardando aposentação | 5,00 | 1.250,00 | 1.100,00 | 155,00 | |
| 010113 | | Subsídio de refeição | 20.408,00 | 0,00 | 2.900,00 | 17.508,00 | |
| 01011301 | | Subsídio de Refeição - CIT - Pessoal em funções | 20.408,00 | 0,00 | 2.900,00 | 17.508,00 | |
| 010114 | | Subsídio de férias e de Natal | 20.084,00 | 950,00 | 0,00 | 21.034,00 | |
| 01011401 | | Subsídio de Férias e de Natal - CIT - Pessoal em funções | 20.084,00 | 950,00 | 0,00 | 21.034,00 | |
| 0102 | | Abonos variáveis ou eventuais | 667,00 | 680,00 | 0,00 | 1.347,00 | |
| 010202 | | Horas extraordinárias | 667,00 | 680,00 | 0,00 | 1.347,00 | |
| 0103 | | Segurança social | 36.164,00 | 1.950,00 | 0,00 | 38.114,00 | |
| 010303 | | Subsídio familiar a criança e jovens | 764,00 | 0,00 | 0,00 | 764,00 | |
| 010305 | | Contribuições para a segurança social | 32.986,00 | 1.400,00 | 0,00 | 34.386,00 | |
| 01030502 | | Segurança social do pessoal em regime de contrato de trabalho em funções públicas (RCTF) | 32.986,00 | 1.400,00 | 0,00 | 34.386,00 | |
| 0103050201 | | Caixa Geral de Aposentações | 18.874,00 | 1.400,00 | 0,00 | 20.274,00 | |
| 0103050202 | | Segurança social - Regime geral | 14.112,00 | 0,00 | 0,00 | 14.112,00 | |
| 010309 | | Seguros | 2.414,00 | 550,00 | 0,00 | 2.964,00 | |
| 01030901 | | Seguros de acidentes no trabalho e doenças profissionais | 2.414,00 | 550,00 | 0,00 | 2.964,00 | |
| 02 | | Aquisição de bens e serviços | 62.255,00 | 23.493,61 | 6.840,00 | 78.908,61 | |
| 0201 | | Aquisição de bens | 35.052,00 | 6.920,00 | 2.440,00 | 39.532,00 | |
| 020101 | | Matérias-primas e subsidiárias | 807,00 | 700,00 | 340,00 | 1.167,00 | |
| 020102 | | Combustíveis e lubrificantes | 26.410,00 | 1.820,00 | 1.800,00 | 26.430,00 | |

Modificações Orçamentais da Despesa

| Código | Classificação Económica | Descrição | Dotações Iniciais | Despesa | | | Dotações Corrigidas | Observações |
|----------|-------------------------|--|-------------------|--------------------------|---------------------|-----------------------|---------------------|-------------|
| | | | | Modificações Orçamentais | Inscrições/Reforços | Diminuições/Anulações | | |
| | | | | | | | | |
| 02010201 | | Gasolina | 4.442,00 | 650,00 | 0,00 | 0,00 | 5.092,00 | |
| 02010202 | | Gasóleo | 20.736,00 | 1.000,00 | 1.800,00 | 1.800,00 | 19.936,00 | |
| 02010299 | | Outros | 1.232,00 | 170,00 | 0,00 | 0,00 | 1.402,00 | |
| 020104 | | Limpeza e higiene | 175,00 | 100,00 | 0,00 | 0,00 | 275,00 | |
| 020107 | | Vestuário e artigos pessoais | 1.599,00 | 0,00 | 0,00 | 0,00 | 1.599,00 | |
| 020114 | | Outro material - Peças | 1.878,00 | 3.100,00 | 0,00 | 0,00 | 4.978,00 | |
| 020117 | | Ferramentas e utensílios | 2.543,00 | 0,00 | 300,00 | 300,00 | 2.243,00 | |
| 020121 | | Outros bens | 1.640,00 | 1.200,00 | 0,00 | 0,00 | 2.840,00 | |
| 0202 | | Aquisição de serviços | 27.203,00 | 16.573,61 | 4.400,00 | 4.400,00 | 39.376,61 | |
| 020203 | | Conservação de bens | 9.991,00 | 11.800,00 | 3.500,00 | 3.500,00 | 18.291,00 | |
| 020204 | | Locação de edifícios | 8.400,00 | 0,00 | 0,00 | 0,00 | 8.400,00 | |
| 020210 | | Transportes | 2.083,00 | 750,00 | 500,00 | 500,00 | 2.333,00 | |
| 02021001 | | Transportes - Programas Ocupacionais | 2.033,00 | 600,00 | 500,00 | 500,00 | 2.133,00 | |
| 02021002 | | Transportes - Outras | 50,00 | 150,00 | 0,00 | 0,00 | 200,00 | |
| 020212 | | Seguros | 5.010,00 | 3.023,61 | 400,00 | 400,00 | 7.633,61 | |
| 020225 | | Outros serviços | 1.719,00 | 1.000,00 | 0,00 | 0,00 | 2.719,00 | |
| 04 | | Transferências correntes | 73.717,00 | 8.703,25 | 11.487,00 | 11.487,00 | 70.933,25 | |
| 0408 | | Famílias | 73.717,00 | 8.703,25 | 11.487,00 | 11.487,00 | 70.933,25 | |
| 040802 | | Transferências correntes - Estagiários | 73.717,00 | 8.703,25 | 11.487,00 | 11.487,00 | 70.933,25 | |
| 04080201 | | Programa Ocupacionais | 73.717,00 | 3.670,00 | 11.487,00 | 11.487,00 | 65.900,00 | |
| 04080203 | | Programa Emprego Jovem Ativo | 0,00 | 5.033,25 | 0,00 | 0,00 | 5.033,25 | |
| | | Saneamento e Salariedade | 96.958,00 | 10.560,00 | 0,00 | 0,00 | 107.518,00 | |

União das Freguesias de Gondomar (S. Cosme), Valbom e Jovim

Ano: 2017

Modificações Orçamentais da Despesa

Página 12/16

| Código | Classificação Económica | Descrição | Dotações Iniciais | Despesa | | | Observações |
|------------|-------------------------|--|-------------------|----------------------------------|-----------------------|---------------------|-------------|
| | | | | Modificações/Inscrições/Reforços | Diminuições/Anulações | Dotações Corrigidas | |
| | | | | | | | |
| 01 | | Despesas com o pessoal | 78.094,00 | 2.160,00 | 0,00 | 80.254,00 | |
| 0101 | | Remunerações certas e permanentes | 62.034,00 | 1.110,00 | 0,00 | 63.144,00 | |
| 010104 | | Pessoal dos quadros - Regime de contrato individual de trabalho | 47.802,00 | 500,00 | 0,00 | 48.302,00 | |
| 01010401 | | Pessoal dos Quadros - Regime de CIT - Pessoal em funções | 47.802,00 | 500,00 | 0,00 | 48.302,00 | |
| 010113 | | Subsídio de refeição | 6.265,00 | 500,00 | 0,00 | 6.765,00 | |
| 01011301 | | Subsídio de Refeição - CIT - Pessoal em funções | 6.265,00 | 500,00 | 0,00 | 6.765,00 | |
| 010114 | | Subsídio de férias e de Natal | 7.967,00 | 110,00 | 0,00 | 8.077,00 | |
| 01011401 | | Subsídio de Férias e de Natal - CIT - Pessoal em funções | 7.967,00 | 110,00 | 0,00 | 8.077,00 | |
| 0102 | | Abonos variáveis ou eventuais | 1.869,00 | 0,00 | 0,00 | 1.869,00 | |
| 010202 | | Horas extraordinárias | 1.869,00 | 0,00 | 0,00 | 1.869,00 | |
| 0103 | | Segurança social | 14.191,00 | 1.050,00 | 0,00 | 15.241,00 | |
| 010305 | | Contribuições para a segurança social | 13.246,00 | 750,00 | 0,00 | 13.996,00 | |
| 01030502 | | Segurança social do pessoal em regime de contrato de trabalho em funções públicas (RCTF) | 13.246,00 | 750,00 | 0,00 | 13.996,00 | |
| 0103050201 | | Caixa Geral de Aposentações | 9.714,00 | 750,00 | 0,00 | 10.464,00 | |
| 0103050202 | | Segurança social - Regime geral | 3.532,00 | 0,00 | 0,00 | 3.532,00 | |
| 010309 | | Seguros | 945,00 | 300,00 | 0,00 | 1.245,00 | |
| 01030901 | | Seguros de acidentes no trabalho e doenças profissionais | 945,00 | 300,00 | 0,00 | 1.245,00 | |
| 02 | | Aquisição de bens e serviços | 18.864,00 | 8.400,00 | 0,00 | 27.264,00 | |
| 0201 | | Aquisição de bens | 3.281,00 | 1.000,00 | 0,00 | 4.281,00 | |
| 020101 | | Matérias-primas e subsidiárias | 992,00 | 500,00 | 0,00 | 1.492,00 | |
| 020104 | | Limpeza e higiene | 56,00 | 50,00 | 0,00 | 106,00 | |
| 020107 | | Vestuário e artigos pessoais | 317,00 | 200,00 | 0,00 | 517,00 | |

União das Freguesias de Gondomar (S. Cosme), Valbom e Jovim

Ano: 2017

Modificações Orçamentais da Despesa

Página 13/16

| Código | Classificação Económica | Descrição | Dotações Iniciais | Despesa | | | Dotações Corrigidas | Observações |
|----------|-------------------------|---|-------------------|--------------------------|---------------------|-----------------------|---------------------|-------------|
| | | | | Modificações Orçamentais | Inscrições/Reforços | Diminuições/Anulações | | |
| | | | | | | | | |
| 020117 | | Ferramentas e utensílios | 229,00 | 250,00 | 0,00 | 0,00 | 479,00 | |
| 020121 | | Outros bens | 1.687,00 | 0,00 | 0,00 | 0,00 | 1.687,00 | |
| 0202 | | Aquisição de serviços | 15.583,00 | 7.400,00 | 0,00 | 0,00 | 22.983,00 | |
| 020201 | | Encargos das instalações | 15.079,00 | 7.400,00 | 0,00 | 0,00 | 22.479,00 | |
| 02020101 | | Água | 14.445,00 | 5.900,00 | 0,00 | 0,00 | 20.345,00 | |
| 02020102 | | Eletricidade | 634,00 | 1.500,00 | 0,00 | 0,00 | 2.134,00 | |
| 020203 | | Conservação de bens | 115,00 | 0,00 | 0,00 | 0,00 | 115,00 | |
| 020209 | | Comunicações | 50,00 | 0,00 | 0,00 | 0,00 | 50,00 | |
| 020212 | | Seguros | 74,00 | 0,00 | 0,00 | 0,00 | 74,00 | |
| 020225 | | Outros serviços | 265,00 | 0,00 | 0,00 | 0,00 | 265,00 | |
| 08 | | Envelhecimento Ativo/Universidade Sénior | 75.015,00 | 8.150,00 | 5.591,27 | 5.591,27 | 77.573,73 | |
| 01 | | Despesas com o pessoal | 34.495,00 | 1.770,00 | 300,00 | 300,00 | 35.965,00 | |
| 0101 | | Remunerações certas e permanentes | 27.539,00 | 1.080,00 | 0,00 | 0,00 | 28.619,00 | |
| 010104 | | Pessoal dos quadros - Regime de contrato individual de trabalho | 14.558,00 | 280,00 | 0,00 | 0,00 | 14.838,00 | |
| 01010401 | | Pessoal dos Quadros - Regime de CII - Pessoal em funções | 14.558,00 | 280,00 | 0,00 | 0,00 | 14.838,00 | |
| 010106 | | Pessoal contratado a termo | 6.360,00 | 350,00 | 0,00 | 0,00 | 6.710,00 | |
| 01010601 | | Pessoal contratado a termo - Pessoal em funções | 6.360,00 | 350,00 | 0,00 | 0,00 | 6.710,00 | |
| 010113 | | Subsídio de refeição | 3.134,00 | 0,00 | 0,00 | 0,00 | 3.134,00 | |
| 01011301 | | Subsídio de Refeição - CII - Pessoal em funções | 2.089,00 | 0,00 | 0,00 | 0,00 | 2.089,00 | |
| 01011302 | | Subsídio de Refeição - Pessoal em qualquer outra situação | 1.045,00 | 0,00 | 0,00 | 0,00 | 1.045,00 | |
| 010114 | | Subsídio de férias e de Natal | 3.487,00 | 450,00 | 0,00 | 0,00 | 3.937,00 | |
| 01011401 | | Subsídio de Férias e de Natal - CII - Pessoal em funções | 2.427,00 | 350,00 | 0,00 | 0,00 | 2.777,00 | |

União das Freguesias de Gondomar (S. Cosme), Valbom e Jovim

Ano: 2017

Modificações Orçamentais da Despesa

Página 14/16

| Código | Classificação Económica | Descrição | Despesa | | | | Observações |
|------------|-------------------------|--|-------------------|--------------------------|---------------------|-----------|-------------|
| | | | Dotações Iniciais | Modificações Orçamentais | Dotações Corrigidas | | |
| | | | | | | | |
| 01011402 | | Subsídio de Férias e de Natal - Pessoal em qualquer outra situação | 1.060,00 | 100,00 | 0,00 | 1.160,00 | |
| 0102 | | Abonos variáveis ou eventuais | 420,00 | 90,00 | 0,00 | 510,00 | |
| 010205 | | Abono para falhas | 420,00 | 90,00 | 0,00 | 510,00 | |
| 0103 | | Segurança social | 6.536,00 | 600,00 | 300,00 | 6.836,00 | |
| 010303 | | Subsídio familiar a criança e jovens | 325,00 | 0,00 | 300,00 | 25,00 | |
| 010305 | | Contribuições para a segurança social | 5.797,00 | 450,00 | 0,00 | 6.247,00 | |
| 01030502 | | Segurança social do pessoal em regime de contrato de trabalho em funções públicas (RCTF) | 5.797,00 | 450,00 | 0,00 | 6.247,00 | |
| 0103050201 | | Caixa Geral de Aposentações | 1.763,00 | 450,00 | 0,00 | 2.213,00 | |
| 0103050202 | | Segurança social - Regime geral | 4.034,00 | 0,00 | 0,00 | 4.034,00 | |
| 010309 | | Seguros | 414,00 | 150,00 | 0,00 | 564,00 | |
| 01030901 | | Seguros de acidentes no trabalho e doenças profissionais | 414,00 | 150,00 | 0,00 | 564,00 | |
| 02 | | Aquisição de bens e serviços | 40.086,00 | 6.210,00 | 5.205,27 | 41.090,73 | |
| 0201 | | Aquisição de bens | 7.693,00 | 1.760,00 | 1.300,00 | 8.153,00 | |
| 020104 | | Limpeza e higiene | 382,00 | 200,00 | 0,00 | 582,00 | |
| 020108 | | Material de escritório | 342,00 | 0,00 | 0,00 | 342,00 | |
| 020115 | | Prémios, condecorações e ofertas | 601,00 | 10,00 | 500,00 | 111,00 | |
| 020116 | | Mercadorias para venda | 3.504,00 | 500,00 | 800,00 | 3.204,00 | |
| 02011603 | | Mercadorias para venda - Outros | 3.504,00 | 500,00 | 800,00 | 3.204,00 | |
| 020120 | | Material de educação, cultura e recreio | 204,00 | 1.050,00 | 0,00 | 1.254,00 | |
| 020121 | | Outros bens | 2.660,00 | 0,00 | 0,00 | 2.660,00 | |
| 0202 | | Aquisição de serviços | 32.393,00 | 4.450,00 | 3.905,27 | 32.937,73 | |
| 020201 | | Encargos das instalações | 9.211,00 | 450,00 | 1.100,00 | 8.561,00 | |

União das Freguesias de Gondomar (S. Cosme), Valbom e Jovim

Ano: 2017

Modificações Orçamentais da Despesa

Página 16/16

| Código | Classificação Económica | Descrição | Dotações Iniciais | Despesa | | | Observações |
|------------------|-------------------------|---------------------------------|-------------------|--------------------------|---------------------|--------------|-------------|
| | | | | Modificações Orçamentais | Dotações Corrigidas | | |
| | | | | | | | |
| 020121 | | Outros bens | 4.200,00 | 1.475,84 | 4.840,00 | 835,84 | |
| 0202 | | Aquisição de serviços | 11.520,00 | 56.685,76 | 19.540,00 | 48.665,76 | |
| 020213 | | Deslocações e estadas | 5.780,00 | 32.851,36 | 19.540,00 | 19.091,36 | |
| 020217 | | Publicidade | 3.300,00 | 3.537,92 | 0,00 | 6.837,92 | |
| 020220 | | Outros Trabalhos Especializados | 1.800,00 | 19.189,60 | 0,00 | 20.989,60 | |
| 020225 | | Outros serviços | 640,00 | 1.106,88 | 0,00 | 1.746,88 | |
| T o t a l | | | 1.194.550,00 | 244.135,81 | 157.839,00 | 1.280.844,81 | |

António Inay _____ Orgão Executivo: Em _____ de _____ de _____

João Carlos Soares e Sá

União das Freguesias de Gondomar (S. Cosme), Valbom e Jovim

Ano: 2017


Modificações Orçamentais da Despesa

Página 15/16


| Código | Classificação Económica | Descrição | Dotações Iniciais | Despesa | | | Dotações Corrigidas | Observações |
|----------|-------------------------|-------------------------------------|-------------------|--------------------------|---------------------|-----------------------|---------------------|-------------|
| | | | | Modificações Orçamentais | Inscrições/Reforços | Diminuições/Anulações | | |
| | | | | | | | | |
| 02020101 | | Água | 1.275,00 | 450,00 | 0,00 | 1.725,00 | | |
| 02020102 | | Eletricidade | 7.936,00 | 0,00 | 1.100,00 | 6.836,00 | | |
| 020204 | | Locação de edifícios | 13.800,00 | 0,00 | 0,00 | 13.800,00 | | |
| 020208 | | Locação de bens | 497,00 | 0,00 | 0,00 | 497,00 | | |
| 020209 | | Comunicações | 294,00 | 0,00 | 10,00 | 284,00 | | |
| 020210 | | Transportes | 924,00 | 0,00 | 0,00 | 924,00 | | |
| 02021002 | | Transportes - Outras | 924,00 | 0,00 | 0,00 | 924,00 | | |
| 020212 | | Seguros | 2.265,00 | 500,00 | 540,00 | 2.225,00 | | |
| 020213 | | Deslocações e estadas | 1.577,00 | 0,00 | 1.255,27 | 321,73 | | |
| 020219 | | Assistência técnica | 2.040,00 | 0,00 | 0,00 | 2.040,00 | | |
| 020225 | | Outros serviços | 1.785,00 | 3.500,00 | 1.000,00 | 4.285,00 | | |
| 06 | | Outras despesas correntes | 434,00 | 170,00 | 86,00 | 518,00 | | |
| 0602 | | Diversas | 434,00 | 170,00 | 86,00 | 518,00 | | |
| 060203 | | Outras | 434,00 | 170,00 | 86,00 | 518,00 | | |
| 06020304 | | Serviços bancários | 434,00 | 170,00 | 86,00 | 518,00 | | |
| 09 | | Estado - Participação Comunitária | 35.382,00 | 63.696,00 | 46.050,00 | 53.028,00 | | |
| 09.1 | | ERASMUS + | 35.382,00 | 63.696,00 | 46.050,00 | 53.028,00 | | |
| 01 | | Despesas com o pessoal | 19.662,00 | 5.534,40 | 21.670,00 | 3.526,40 | | |
| 0102 | | Abonos variáveis ou eventuais | 19.662,00 | 5.534,40 | 21.670,00 | 3.526,40 | | |
| 010207 | | Colaboração técnica e especializada | 19.662,00 | 5.534,40 | 21.670,00 | 3.526,40 | | |
| 02 | | Aquisição de bens e serviços | 15.720,00 | 58.161,60 | 24.380,00 | 49.501,60 | | |
| 0201 | | Aquisição de bens | 4.200,00 | 1.475,84 | 4.840,00 | 835,84 | | |

~~Handwritten signature~~
Handwritten signature
py cl
to
A. by


Transferências Correntes - Despesa



União das Freguesias de Gondomar (S. Cosme), Valbom e Jovim







Transferências de Despesa

Ano: 2017

| NIF | ENTIDADE | TRANSFERÊNCIAS | DESCRIÇÃO |
|-----------|--|----------------|---|
| | COMISSÃO DE FESTAS DA NOSSA SRª DAS NEVES | 250,00 € | O executivo deliberou por unanimidade em reunião de 10/05/2016, atribuir um apoio para fazerem face às despesas inerentes à organização, aquando da festa que se realizou nos dias 4 e 8 de Agosto. |
| | UTENTES GONDOMAR (S.COSME), VALBOM E JOVIM | 69.286,97 € | Salários CEI's - Contrato de Emprego Inserção |
| | UTENTES GONDOMAR (S.COSME), VALBOM E JOVIM | 214,62 € | Apoio a famílias carenciadas, conforme informação social |
| 500918066 | Seminário Seráfico dos Padres Menores Capuchinhos | 550,00 € | Foi deliberado em reunião de Executivo de 11/04/2017 atribuir um apoio para organização da tradicional procissão solene à Nossa Senhora Mãe dos Homens e colónia balnear para crianças |
| 501098038 | CLUBE RECREATIVO ATAENSE | 600,00 € | O Executivo deliberou um apoio anual da cedência do espaço para a instalação da Caixa ATM em serviço desta União de Freguesias de harmonia com o Protocolo |
| 501108211 | Associação Humanitária dos Bombeiros Voluntários de Gondomar | 1.000,00 € | Foi deliberado em reunião de 14/03/2017, atribuir um apoio para a realização da 4ª Prova do Campeonato Nacional de Trial, a serem pagas em duas tranches |
| 501132325 | ALA DE NUN ALVARES DE GONDOMAR | 200,00 € | O executivo deliberou por unanimidade em reunião de 12/04/2016, atribuir um apoio para fazerem face às despesas inerentes à organização aquando do 48º do Torneio de "EUROBOL 2016" |
| 501177990 | ESCOLA DRAMÁTICA E MUSICAL VALBOENSE | 250,00 € | O executivo deliberou por unanimidade em reunião de 12/04/2016, atribuir um apoio para fazerem face às despesas inerentes ao certame |
| 501312277 | BOMBEIROS VOLUNTÁRIOS DE VALBOM | 2.750,00 € | Donativo atribuído para a Campanha de angariação de fundos para a aquisição de mais uma ambulância (VDTD) veículo para transporte de Doentes |

União das Freguesias de Gondomar (S. Cosme), Valbom e Jovim



Transferências de Despesa

Ano: 2017

| NIF | ENTIDADE | TRANSFERÊNCIAS | DESCRIÇÃO |
|-----------|---|----------------|--|
| 501398678 | FUTEBOL CLUBE DE RAMALDE | 250,00 € | O executivo deliberou por unanimidade em reunião de 10/05/2016, atribuir um apoio para fazer face às despesas inerentes aquando da realização do 21º Prémio de Ciclismo |
| 501423176 | CENTRO CICLISTA DE GONDOMAR | 250,00 € | O executivo deliberou por unanimidade em reunião de 12/07/2016, atribuir um apoio para fazerem face às despesas inerentes à organização aquando do 48º do Grande Prémio do Centro Ciclista de Gondomar |
| 501414444 | FÁBRICA DA IGREJA PAROQUIAL DE S. COSME | 200,00 € | O executivo deliberou por unanimidade em reunião de 28/06/2016, atribuir um apoio para fazer face às despesas com aquando da realização das Festas em Honra de Nossa Senhora da Atalaia e dos Remédios |
| 501538763 | GRUPO FOLCLÓRICO S. COSME DE GONDOMAR | 250,00 € | O executivo deliberou em reunião ordinária de 11/07/2017, atribuir um apoio monetário para o 45º Edição do Festival Internacional de Folclore que se realizou no dia 29/07/2017, na Cidade de Gondomar |
| 501651284 | Associação Recreativa Briosos Valboenses | 150,00 € | Foi deliberado em reunião de Executivo em 11/04/2017 de atribuir um apoio monetário para as despesas com as obras |
| 501732055 | PARÓQUIA DE SANTA CRUZ DE JOVIM | 250,00 € | Foi deliberado em reunião de Executivo em 10/01/2017, atribuir um apoio financeiro para as despesas com o som colocado aquando das cerimónias no dia 1 de Novembro de 2016 |
| 502644338 | REGO CLUBE RECREATIVO JOVINENSE | 250,00 € | Foi deliberado em reunião de Executivo em 13/02/2017, atribuir um apoio financeiro para a realização das provas desportivas relativa à Taça Regional |
| 502714956 | Associação José Afonso | 350,00 € | Donativo relativo às actividades culturais e musicais promovidas pela Associação José Afonso, no âmbito das comemorações do 25 de Abril, a realizar-se no auditório da USG |
| 503083712 | Torres & Torres, Materiais de Construção, LD* | 184,50 € | Fornecimento de pedras de decoração de cor branca, para o jardim do Rancho Folclórico de S. Cosme como apoio |

União das Freguesias de Gondomar (S. Cosme), Valbom e Jovim

Transferências de Despesa

Ano: 2017

| NIF | ENTIDADE | TRANSFERÊNCIAS | DESCRIÇÃO |
|-----------|--|----------------|--|
| 504934309 | CCD- Câmara Municipal de Gondomar | 250,00 € | Apoio concedido em 09/05/2017, para o VI torneio de Futsal 24 horas que se realiza em 24 de Setembro de 2017 |
| 506405770 | Associação Gens Arte | 150,00 € | Apoio concedido para aquando da realização da exposição anual " Gens Arte 2016" levada a efeito no dias 16 a 22 de Agosto de 2016 |
| 506762556 | RANCHO FOLCLÓRICO SANTA CRUZ DE JOVIM | 250,00 € | O executivo deliberou por unanimidade em reunião de 10/05/2016, atribuir um apoio para fazer face ás despesas inerentes aquando da realização do XII Festival de Folclore Nacional em 2016. |
| 506863638 | GRUPO ETNOGRAFICO VALBOM | 350,00 € | O executivo deliberou por unanimidade em reunião de 12/07/2016, atribuir um apoio para fazerem face ás despesas de um jantar volante de oferta aos visitantes |
| 508671078 | Associação para o desenvolvimento social de Gondomar | 3.500,00 € | Custo total da Entidade das despesas efetuadas com os processos nº 053/CEI+/15 do Sr. Rui Silva e do nº 079/CEI+/15 e conforme o protocolo existente entre esta União das Freguesias e ADSSG |
| 509404731 | FARMÁCIA CARDOSO | 88,60 € | Aquisição de medicamentos para apoio a famílias mais carenciadas |
| 510236278 | ASSOCIAÇÃO DE DESPORTOS MOTORIZADOS DE GONDOMAR | 250,00 € | Foi deliberado em reunião de Executivo em 14/03/2017 de atribuir um apoio financeiro aquando do evento de Motocross que se realizou no dia 02/04/2017 |
| 513109650 | Clube Náutico de Marecos | 600,00 € | Foi deliberado em reunião de Executivo em 10/01/2017, atribuir um apoio financeiro para a realização da Regata de Canoas, relativo ao XII aniversário |
| 600075966 | Agrupamento de Escolas de Júlio Dinis- Gondomar | 3.555,00 € | Foi deliberado atribuir á 1ª tranche para o fornecimento de material de expediente e limpeza aos Jardins de Infância e Escolas Básicas 1, e de harmonia com a deliberação de 13/10/2016 |

União das Freguesias de Gondomar (S. Cosme), Valbom e Jovim

Transferências de Despesa

Ano: 2017

| NIF | ENTIDADE | TRANSFERÊNCIAS | DESCRIÇÃO |
|-----------|---|----------------|---|
| 600084078 | AGRUPAMENTO DE ESCOLAS DE VALBOM | 1.388,00 € | Foi deliberado atribuir á 1ª tranche para o fornecimento de material de expediente e limpeza aos Jardins de Infância e Escolas Básicas 1, e de harmonia com a deliberação de 27/01/2015 |
| 600085465 | AGRUPAMENTO DE ESCOLAS Nº 1 DE GONDOMAR | 1.236,00 € | Foi deliberado atribuir á 1ª tranche para o fornecimento de material de expediente e limpeza aos Jardins de Infância e Escolas Básicas 1, e de harmonia com a deliberação de 27/01/2015 |
| 902062042 | COMISSÃO DE FESTAS SANTA CRUZ DE JOVIM | 300,00 € | O executivo deliberou por unanimidade em reunião de 12/04/2016, atribuir um apoio para fazer face ás despesas inerentes aquando da realização da festa nos dias 8 e 12 de setembro de 2016. |
| | GRUPO COLUMBÓFILO DE GONDOMAR | 300,00 € | Foi deliberado em reunião de Executivo em 11/04/2017, atribuir um apoio financeiro para as despesas com as obras a realizar na sede, atendendo que comemoram os seus 90 anos de atividade |
| | | 89.453,69 € | |



S. Cosme
Valbom
Jovim
A. Frey

[Handwritten marks and signatures]
A-105

Transferências Correntes - Receita



União das Freguesias de Gondomar (S. Cosme), Valbom e Jovim



Transferências de Receita

Ano: 2017

| NIF | ENVIDADE | RECEBIDAS | DESCRIÇÃO |
|------------|--|--------------|---|
| | UTENTES DE GONDOMAR (S.COSME) E VALBOM | 15.618,04 € | Receita referente à Loja Social de Gondomar (S.Cosme) e Valbom |
| | UTENTES DE GDM (S.COSME), VALBOME JOVIM | 919,60 € | Seguro para atividade de Ginástica - Sénior em Movimento |
| 147046645 | UTENTE DE GDM (S.COSME), VALBOME JOVIM | 818,19 € | Donativo referente à Compensação para encargos no regime de Não Permanência, relativo ao período de 25/10 a 31/12/2017. |
| | UTENTES DE GDM (S.COSME), VALBOME JOVIM | 4.225,00 € | Receita referente ao Alojamento / Oficina Social |
| 500715505 | INSTITUTO DE GESTÃO FINANCEIRA S.SOCIAL | 3.732,43 € | Reembolso Intermédio referente à operação POIE-02-3220-FSE-000266, (diferença entre 92% de €4.772,94 - Montante da despesa aprovado e o valor do adiantamento de 2015 de €715,95). |
| 501442600 | Instituto de Emprego e Formação Profissional de Gondomar | 40.409,25 € | Receita referente a título de Adiantamentos, reembolsos e encerramentos de Processos no âmbito da Medida/Programa Emprego-Inserção+ / (GIP e Adiantamento de 35% referente ao Projeto n.º 004/EJ/17 (Emprego Jovem Ativo) |
| 506421104 | Fundação PT | 5.435,00 € | Pedido de compra n.º 4513208876/002 referente ao donativo no âmbito do Projeto Gondomar 65+ e criação de um centro de recursos informáticos para os idosos institucionalizados na Santa Casa de Misericórdia |
| 506848957 | Câmara Municipal de Gondomar | 256.140,31 € | Receita referente às Receitas Municipais - Acordo de Execução, contrato interadministrativo, e execução de recenseamento eleitoral |
| 5422801914 | Stowarzyszenie Szukamy Polski | 8.888,00 € | Adiantamento de 40% referente ao Programa ERASMUS+, Projeto Silver Civic Education (€22.220,00) |

União das Freguesias de Gondomar (S. Cosme), Valbom e Jovim



Handwritten signatures and initials:
 APD
 J. Sem
 J.
 A. B. M.

Transferências de Receita

Ano: 2017

| NIF | ENTIDADE | RECEBIDAS | DESCRIÇÃO |
|------------|---|---------------------|--|
| 600035972 | DIREÇÃO GERAL ADMINISTRAÇÃO LOCAL-DGAL | 430.617,94 € | Receita referente ao Fundo de Financiamento de Freguesias e remuneração do Presidente |
| B-1234 | Dobre Kadry. Centrum badawczo-szkoleniowe Sp. z o.o | 3.900,00 € | Operational Programme Knowledge Education Development - N.º WND-POWR.04.03.00-00-W042/15-01; Referente à Colaboração Técnica e Especializada de dois colaboradores |
| B-1235 | STUDIO RISORESE SRL | 21.870,00 € | Relativo 40% do montante previsto para o parceiro do Projeto NEW. ECO-Programa ERASMUS+ |
| B-27700475 | Método Estudios Consultores SLU | 37.620,00 € | Adiantamento de 80% do Projeto Speak Up e Projeto Youth Move (Programa Erasmus+) |
| | | 830.193,76 € | |

[Handwritten marks]
884
ply
A. mg

Resumo Diário de Tesouraria



Resumo Diário de Tesouraria

N.º 241

Data: 31-12-2017

| Referência aos registos | | Saldo do dia Anterior | Entrada do dia | Total | Saída do dia | Saldo para o dia seguinte | |
|---|-----------------------|--|--|-------------|------------------|---------------------------|------|
| D i s p o s i t o | C a i x a | Numerário | 0,00 | 0,00 | 0,00 | 0,00 | |
| | | Cheques e Vales Postais | 0,00 | 0,00 | 0,00 | 0,00 | |
| | | Total Caixa - Contabilidade | 0,00 | 0,00 | 0,00 | 0,00 | |
| | | C a i x a | Numerário | 0,00 | 0,00 | 0,00 | 0,00 |
| | | | Cheques e Vales Postais | 0,00 | 0,00 | 0,00 | 0,00 |
| | | | Total Caixa - Secretaria (S. Cosme) | 0,00 | 0,00 | 0,00 | 0,00 |
| | | C a i x a | Numerário | 500,00 | 0,00 | 500,00 | 0,00 |
| | | | Cheques e Vales Postais | 0,00 | 0,00 | 0,00 | 0,00 |
| | | | Total Caixa - Secretaria (Valbom) | 500,00 | 0,00 | 500,00 | 0,00 |
| | | C a i x a | Numerário | 250,00 | 0,00 | 250,00 | 0,00 |
| | | | Cheques e Vales Postais | 0,00 | 0,00 | 0,00 | 0,00 |
| | | | Total Caixa - Secretaria (Jovim) | 250,00 | 0,00 | 250,00 | 0,00 |
| | | C a i x a | Numerário | 0,00 | 0,00 | 0,00 | 0,00 |
| | | | Cheques e Vales Postais | 0,00 | 0,00 | 0,00 | 0,00 |
| | | | Total Caixa - USG | 0,00 | 0,00 | 0,00 | 0,00 |
| | | Subtotal dos Caixas | 750,00 | 0,00 | 750,00 | 0,00 | |
| I. F. | | Conta n.º 0351000018830 | 2.390,68 | 0,00 | 2.390,68 | 0,00 | |
| | | Conta n.º 0351052089030 | 7.337,65 | 0,00 | 7.337,65 | 0,00 | |
| | | Conta n.º 0351052573630 | 1.832,12 | 0,00 | 1.832,12 | 0,00 | |
| | | Conta n.º 40261001050 | 1.157,15 | 0,00 | 1.157,15 | 0,00 | |
| | | Subtotal de Depósitos em Instituições Financeiras | 12.717,60 | 0,00 | 12.717,60 | 0,00 | |

Confirmo


Conferi


Visto

O Tesoureiro

O funcionário da contabilidade

Presidente do órgão executivo





Resumo Diário de Tesouraria

N.º 241

Data: 31-12-2017

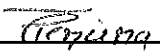
| Referência aos registos | Saldo do dia Anterior | Entrada do dia | Total | Salda do dia | Saldo para o dia seguinte |
|------------------------------------|-----------------------|----------------|-----------|--------------|---------------------------|
| Total de Disponibilidades | 13.467,60 | 0,00 | 13.467,60 | 0,00 | 13.467,60 |
| Total dos Movimentos de Tesouraria | 13.467,60 | 0,00 | 13.467,60 | 0,00 | 13.467,60 |
| Operações Orçamentais | 241,68 | 0,00 | 241,68 | 0,00 | 241,68 |
| Operações não Orçamentais | 13.225,92 | 0,00 | 13.225,92 | 0,00 | 13.225,92 |


Confirmo

Conferi

Visto


O Tesoureiro


O funcionário da contabilidade


Presidente do órgão executivo

CD
S/S
dy
A. May

Síntese das Reconciliações Bancárias



SÍNTESE DAS RECONCILIAÇÕES BANCÁRIAS

| Instituição bancária | | Saldo em 31/12/2017 | Saldo contabilístico | Observações |
|----------------------|---------------|---------------------|----------------------|-------------|
| Banco | Nº de conta | | | |
| CGD 18/830 | 0351000018830 | 2.390,68 | 2.390,68 | (1) |
| CGD 52089030 | 0351052089030 | 13.314,83 | 7.337,65 | (1) |
| CGD (USG) 525736 | 0351052573630 | 1.832,12 | 1.832,12 | (1) |
| CCA 40261002050 | 40261001050 | 907,15 | 1.157,15 | (1) |
| | | TOTAL | 12.717,60 | |

O Dirigente responsável pela área administrativa e/ou financeira

Assinatura: *António Braz*

O membro do executivo responsável pela área pelouro financeiro

Assinatura: *João Paulo Pereira*

- Na coluna a) indicar o valor do saldo constante do extracto bancário à data de 31/12/
 Na coluna b) a importância constante do Resumo Diário de Tesouraria
 Na coluna c) indicar para cada conta, consoante a situação, um dos seguintes códigos:
- (1) Reconciliação efectuada e justificadas as divergências
 - (2) Reconciliação efectuada mas não justificada a divergência de...
 - (3) Reconciliação não efectuada



Handwritten notes:
R
A
A. by

Declaração de Responsabilidade



Declaração de responsabilidade

[Handwritten initials]

No âmbito do processo de prestação de contas da gerência de 2017 da União das Freguesias de Gondomar (S. Cosme), Valbom e Jovim declaramos, sob compromisso de honra, enquanto titulares de órgãos responsáveis pela elaboração, aprovação e remessa das contas individuais ao Tribunal de Contas, que adotámos, fizemos aprovar e executar de forma continuada os princípios, normas e procedimentos contabilísticos e de controlo interno a que estamos vinculados por imperativo legal ou contratual e que garantem e asseguram, segundo o nosso conhecimento, a veracidade e sinceridade das respetivas demonstrações financeiras e a integralidade, legalidade e regularidade das transações subjacentes, pelas quais assumimos a responsabilidade de que, designadamente:

- a) Não contêm erros ou omissões materialmente relevantes quanto à execução orçamental e de contabilidade de compromissos, à gestão financeira e patrimonial e, bem assim, ao registo de todas as operações e transações que relevem para o cálculo do défice e da dívida pública atendendo, nos termos aplicáveis, ao direito europeu da consolidação orçamental;
- b) Identificam completamente as partes em relação de dependência e registam os respetivos saldos e transações;
- c) Não omitem acordos quanto a instrumentos de financiamento direto ou indireto;
- d) Evidenciam com rigor e de forma adequada a dimensão, extensão e relevação contabilística dos passivos efetivos ou contingentes, designadamente os compromissos decorrentes de benefícios concedidos ao pessoal e aos membros dos órgãos sociais, bem como as responsabilidades decorrentes de litígios judiciais ou extrajudiciais;
- e) Incluem os saldos de todas as contas bancárias no IGCP e/ou noutras instituições financeiras;
- f) Foram publicitadas de acordo com as disposições legais e comunicadas às entidades competentes.

Assumimos ainda a responsabilidade de que, por aplicação dos princípios, normas e procedimentos acima referidos e segundo o nosso conhecimento, as transações subjacentes:

- g) Respeitaram as normas da contratação pública aplicáveis.
- h) Asseguraram o cumprimento pontual e tempestivo de todos os acordos e contratos com terceiros;
- i) Respeitaram as normas dos regimes de vinculação, de carreiras e de remunerações dos trabalhadores que exercem funções públicas e do código do trabalho e observaram as incompatibilidades e limitações previstas nesses diplomas, no estatuto de aposentação, no código contributivo da segurança social e em estatutos específicos, designadamente de carreiras especiais;

Os responsáveis subscritores:

Antónia Cruz
[Handwritten signature]
[Handwritten signature]
[Handwritten signature]
[Handwritten signature]
[Handwritten signature]
[Handwritten signature]

114



[Handwritten signatures and initials]
A. hy

**Compromissos plurianuais existentes a 31 de
dezembro (Art.º 15.º, Lei nº 8/2012 – LCPA)**



Handwritten signatures and initials in the top right corner, including the number '04'.

Declaração
Compromissos plurianuais existentes a 31-12-2017

Nos termos da alínea b) do n.º 1 do artigo 15.º da Lei nº 8/2012, de 21 de fevereiro, alterada pela Lei nº 22/2015, de 17 de março, declaro que a entidade não tem quaisquer recebimentos em atraso, à data de 31 de dezembro de 2017 se encontram devidamente registados no sistema contabilístico, pelos seguintes montantes globais:

| Ano | Montante (€) |
|------------------|--------------|
| 2018 | |
| 2019 e seguintes | |

E por ser verdade, a presente declaração vai por mim assinada e autenticada com selo branco de uso nestes serviços.


Gondomar, 07 de março de 2018.

O Presidente da União de Freguesias de Gondomar (S. Cosme, Valbom e Jovim)

António Braz

(Handwritten marks and signatures)
A. By

Pagamentos em atraso existentes a 31 de
dezembro (Art.º 15.º, Lei nº 8/2012 – LCPA)



[Handwritten signatures and initials]

**Declaração
Pagamentos em atraso existentes a 31-12-2017**

Nos termos da alínea b) do n.º 1 do artigo 15.º da Lei nº 8/2012, de 21 de fevereiro, alterada pela Lei nº 22/2015, de 17 de março, declaro que a União de Freguesias de Gondomar (S. Cosme), Valbom e Jovim tem pagamentos a fornecedores em atraso, à data de 31 de dezembro de 2017, no montante global de 23 339,35 euros (Conforme listagem abaixo com identificação dos montantes em atraso por fornecedor).


| Fornecedor | Pagamentos em atraso a 31/12/2017 |
|-------------------------------|-----------------------------------|
| Nucleo Data - Assist.Técnica | 738,00 € |
| Jobrile - Equip. de Papelaria | 1.537,12 € |
| Gondomadeiras | 613,07 € |
| ENS - Elias Nogueira Silva | 2.040,50 € |
| Horto de S. Pedro | 1.016,80 € |
| Maqmais | 2.457,66 € |
| MAFTC | 3.263,52 € |
| Pam Tours | 895,62 € |
| M. dos Santos & Companhia | 4.782,42 € |
| Carimbex | 405,90 € |
| Auto Agrícola de Assões | 379,45 € |
| Empresa Transp.Gondomarense | 3.800,00 € |
| Friac | 294,00 € |
| Vianas | 66,39 € |
| Anafre | 1.048,90 € |
| TOTAL | 23.339,35 € |

E por ser verdade, a presente declaração vai por mim assinada e autenticada com selo branco de uso nestes serviços.

Gondomar, 07 de março de 2018.


O Presidente da União de Freguesias de Gondomar (S. Cosme), Valbom e Jovim

António Paz



CP
SS
A. hy

Recebimentos em atraso existentes a 31 de
dezembro (Art.º 15.º, Lei nº 8/2012 – LCPA)



[Handwritten signatures and initials]

Declaração
Recebimentos em atraso existentes a 31-12-2017

Nos termos da alínea b) do n.º 1 do artigo 15.º da Lei nº 8/2012, de 21 de fevereiro, alterada pela Lei nº 22/2015, de 17 de março, declaro que a entidade não tem quaisquer recebimentos em atraso, à data de 31 de dezembro de 2017.

E por ser verdade, a presente declaração vai por mim assinada e autenticada com selo branco de uso nestes serviços.

Gondomar, 07 de março de 2018.

O Presidente da União de Freguesias de Gondomar (S. Cosme, Valbom e Jovim)

Antonia Braz

